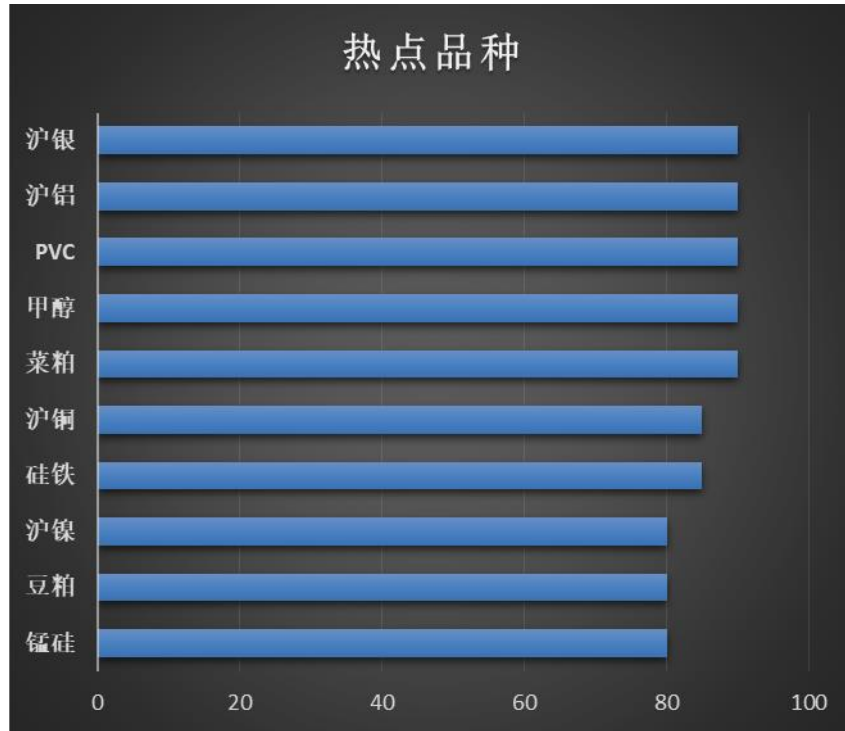


一周期货热点品种排行榜 2017-12-8

一、 周度期货热点品种排行榜



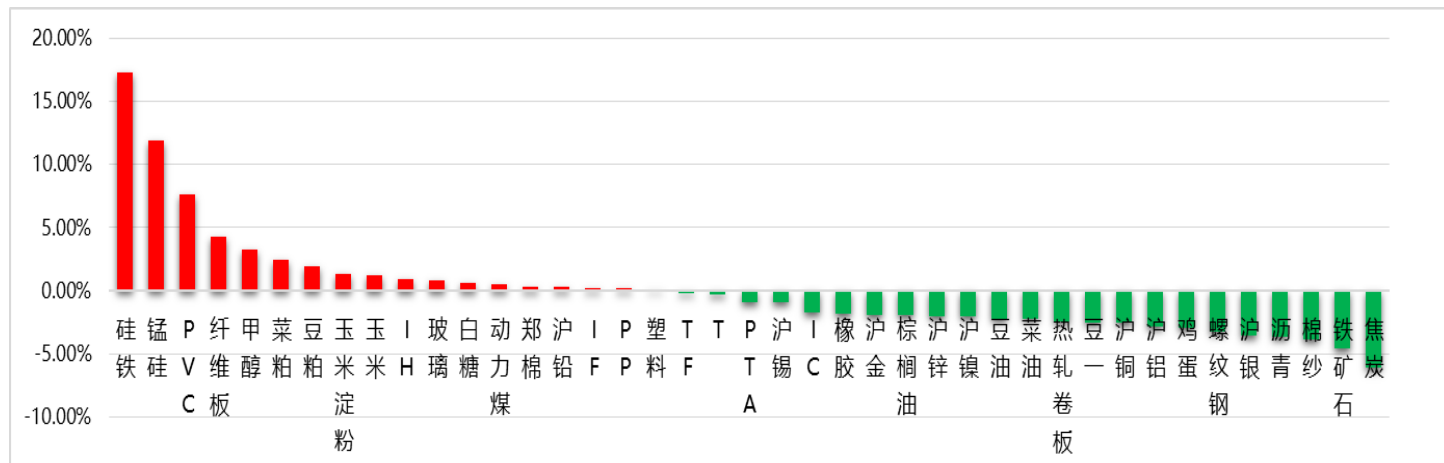
二、 突破指标

表 1：各品种突破提示

	IF1712	IC1712	IH1712	TF1803	T1803	沪银1806	沪铝1802	沪金1806
是否突破	--	--	--	--	--	空	空	空
	沥青1806	沪铜1802	燃油1805	热轧卷板1805	沪铅1801	螺纹钢1805	橡胶1805	线材1712
是否突破	--	空	--	--	--	--	--	--
	沪锌1802	沪镍1805	沪锡1801	豆一1801	豆二1805	胶合板1804	玉米1805	玉米淀粉1805
是否突破	--	空	空	空	--	--	多	--
	纤维板1801	铁矿石1805	焦炭1805	鸡蛋1805	焦煤1805	塑料1805	豆粕1805	棕榈油1805
是否突破	多	--	--	空	--	--	--	空
	聚丙烯1805	PVC1805	豆油1805	郑棉1805	早籼稻1807	玻璃1805	粳稻1807	甲醇1801
是否突破	--	多	--	多	多	--	空	多
	普麦1801	菜粕1805	菜油1805	菜籽1807	白糖1801	PTA1805	动力煤1801	强麦1801
是否突破	--	多	空	--	--	--	多	空
	晚籼稻1805	锰硅1801	硅铁1801					
是否突破	--	多	多					

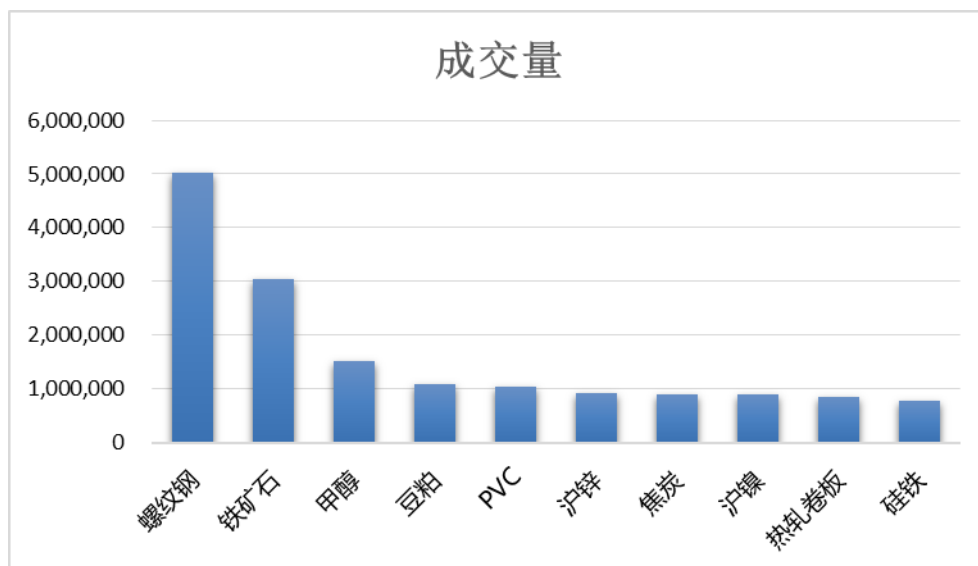
三、品种周度涨跌幅

图 1：主要品种指数周度涨跌幅（2017/12/1-2017/12/8）



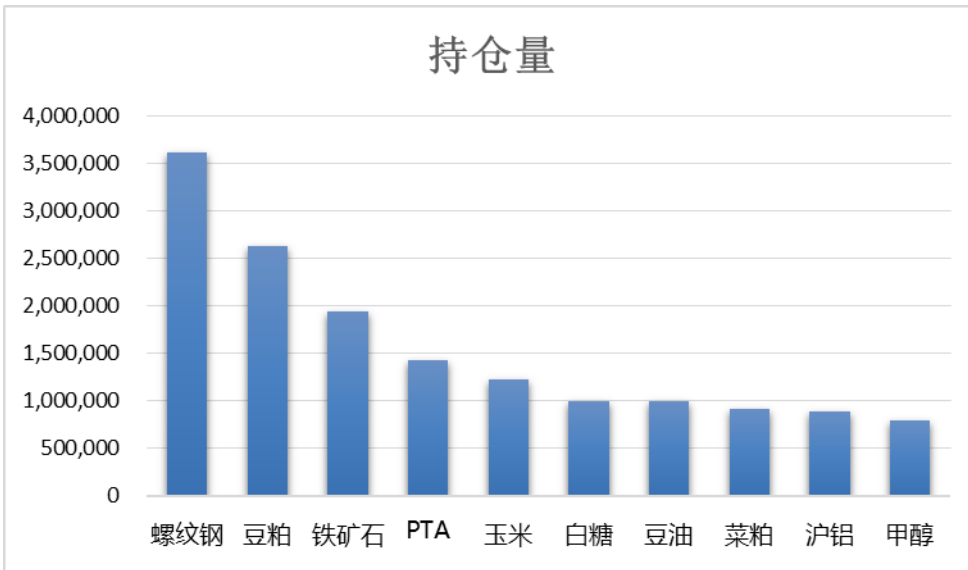
四、品种成交量

图 2：品种成交量排行榜（2017/12/8）



五、品种周末持仓量

图 3：品种周末持仓量排行榜（2017/12/8）



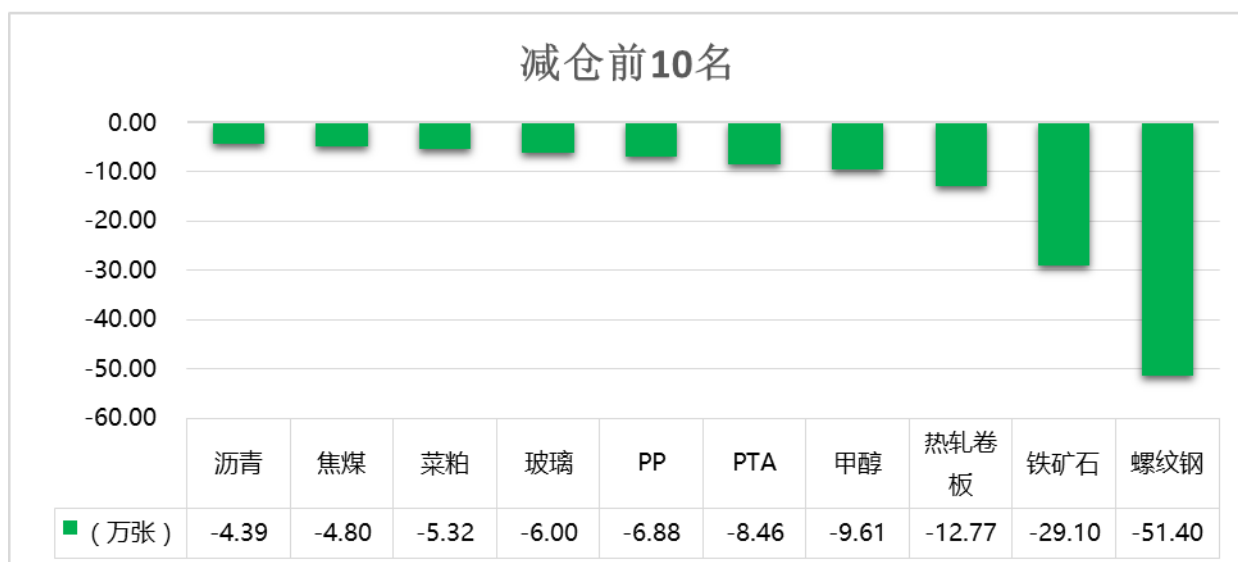
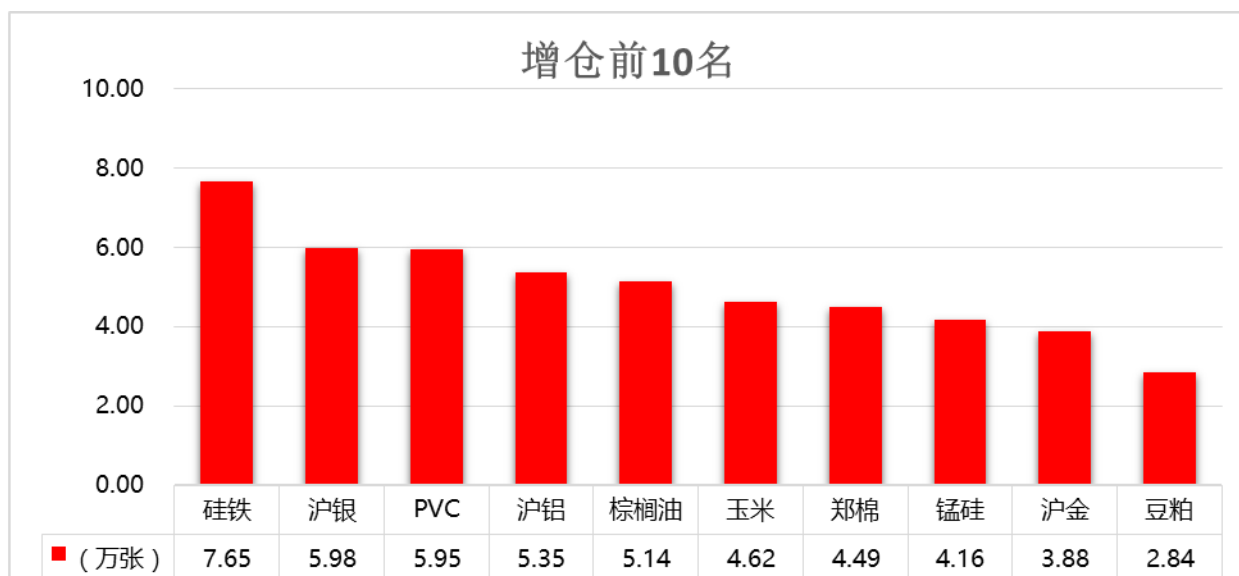
六、 市场人气

图 4：品种周度资金流量图（2017/12/1-2017/12/8）



七、 品种周度持仓量变化

表 5、6：各品种周度增、减仓（2017/12/1-2017/12/8）



免责声明：

本报告由东吴期货制作及发布。报告是基于本公司认为可靠的且目前已公开的信息撰写，本公司力求但不保证该信息的准确性和完整性，所表述的意见并不构成对任何人的投资建议，投资者需自行承担风险。未经本公司事先书面授权，不得对本报告进行任何有悖原意的引用、删节、修改、及用于其它用途。期市有风险，投资需谨慎。