

产业链数据		项目	指标	报价	涨跌	价格属性
焦炭现货价格	天津港准一级冶金焦	A12.5%S0.7%CSR60%Mt8%	2675	0	平仓价(含税)	
	河北唐山一级冶金焦	A12.5%S0.7%CSR58%Mt8%	2700	0	市场价	
焦煤现货价格	京唐港澳洲主焦煤	A9%V26%S0.4%G87%Y15	1730	0	库提价(含税)	
	吕梁主焦煤	A10.5%V20-24%S1%G75%Y12-15	1650	0	市场价	

产业链数据		项目	价格	涨跌	项目	价格	涨跌
期货价格	J1901	2371.5	-24	JM1901	1358.0	-3	
	J1905	2088.5	-40	JM1905	1222.5	-22	
跨期价差	J1901-J1905	283.0	16	JM1901-JM1905	135.5	19	
期现价差	天津港准一级焦-主力	303.5	24	京唐港澳洲主焦煤-主力	372.0	3	
炼焦盘面利润	J1901	668.2	-20	J1905	566.8	-11	
炼焦现货利润	河北地区	791.4	0	山西地区	786.4	-1	

现货及产销情况

图1：焦炭现货价格（元/吨）

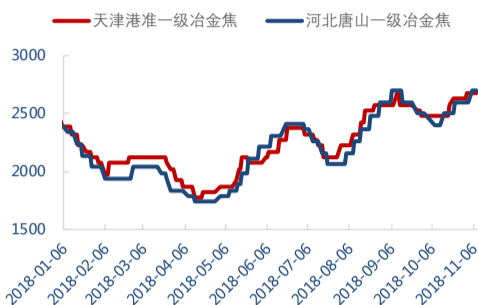


图2：焦煤现货价格（元/吨）

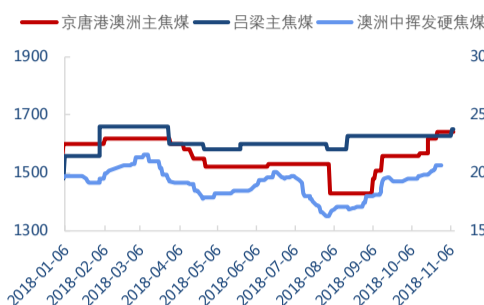
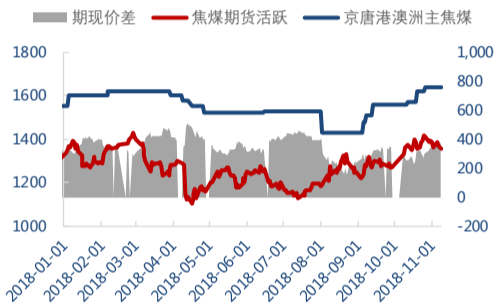


图3：焦炭期现价差（元/吨）



图4：焦煤期现价差（元/吨）



产业链利润水平

图5：河北炼焦现货利润（元/吨）

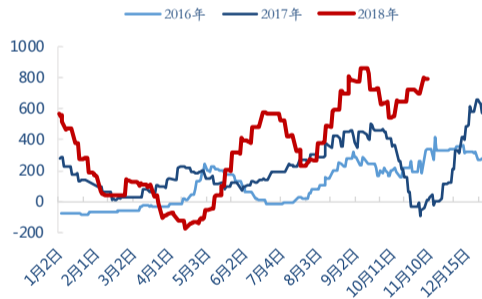


图6：山西炼焦现货利润（元/吨）

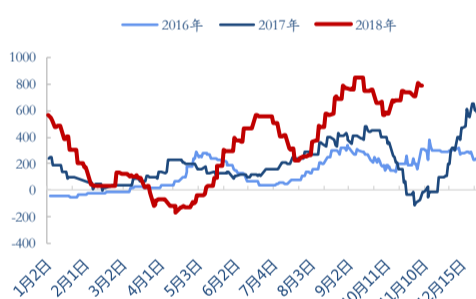
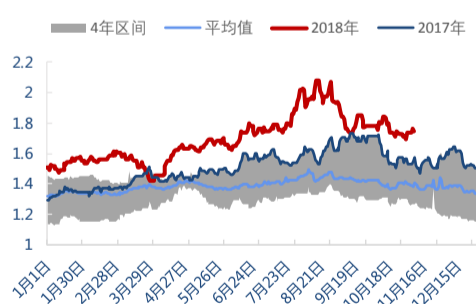


图7：炼焦盘面利润（元/吨）



图8：焦炭焦煤盘面比值



期货市场跟踪

图9：焦炭1-5价差

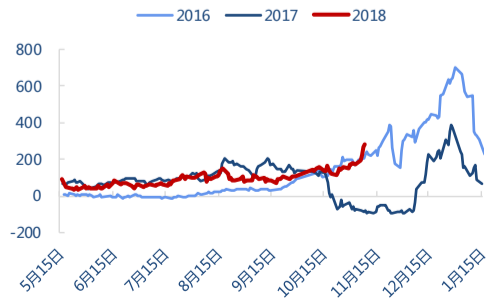
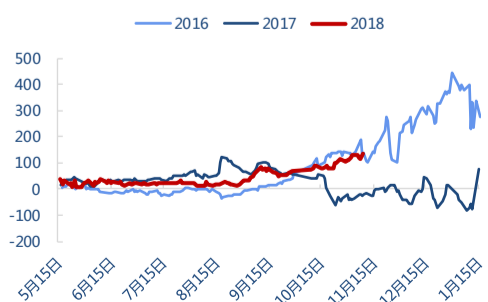


图10：焦煤1-5价差



当日提示

- ①本周Mysteel统计全国230家独立焦化企业样本：产能利用率75.96%，上升0.11%；钢厂焦炭库存423.04，减5.26，炼焦煤库存870.36，增41.03；港口焦炭库存270.84减14.96，库存276.1增29.5。
- ②Mysteel调研163家钢厂高炉开工率67.68%环比上期增0.14%。
- ③黑色库存：本周螺纹钢35城库存环比下降19.48万吨，线材社会库存环比下降7.55万吨。