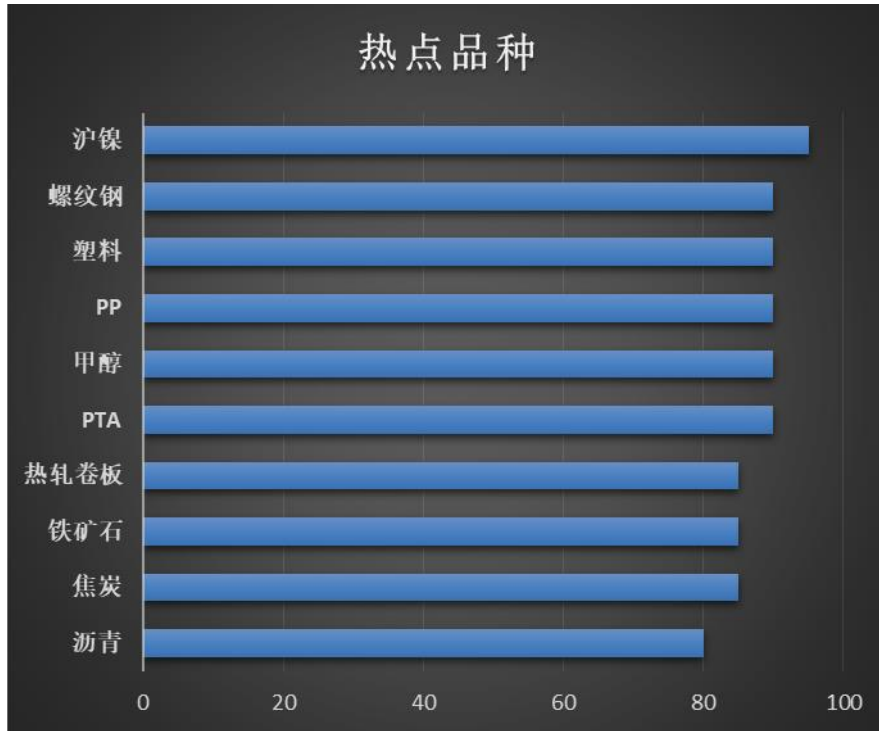


一周期货热点品种排行榜 2018-11-23

一、 周度期货热点品种排行榜



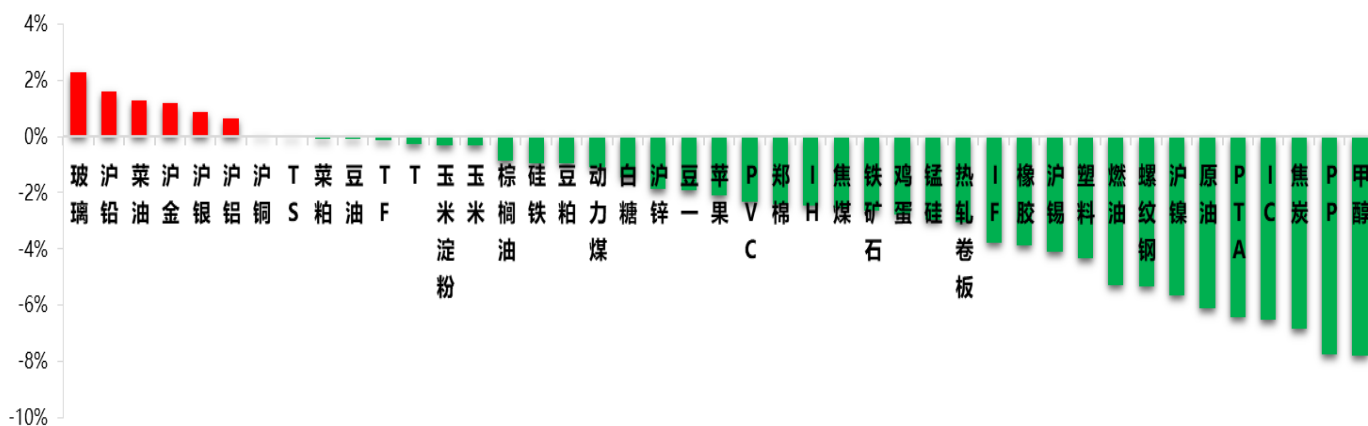
二、 突破指标

表 1: 各品种突破提示

	IF1812	IC1812	IH1812	TF1903	T1903	TS1812	沪银1906	沪铝1901
是否突破	--	--	--	--	多	多	--	--
	沪金1906	沥青1906	沪铜1901	燃油1905	热轧卷板1901	沪铅1901	螺纹钢1901	橡胶1901
是否突破	多	空	--	空	空	--	空	空
	线材1905	沪锌1901	沪镍1901	沪锡1901	原油1901	豆一1901	豆二1905	胶合板1903
是否突破	空	--	空	--	空	--	空	空
	玉米1905	玉米淀粉1901	纤维板1901	铁矿石1901	焦炭1901	鸡蛋1901	焦煤1901	塑料1905
是否突破	--	--	空	空	空	--	--	空
	豆粕1901	棕榈油1901	聚丙烯1901	PVC1901	豆油1901	郑棉1905	早籼稻1909	玻璃1901
是否突破	--	空	空	--	--	--	空	--
	粳稻1907	甲醇1901	普麦1907	菜粕1901	菜油1901	菜籽1908	白糖1905	PTA1901
是否突破	--	空	空	--	--	多	空	空
	动力煤1901	强麦1901	晚籼稻1903	锰硅1901	硅铁1901	棉纱1901	苹果1905	
是否突破	--	--	空	--	--	--	多	

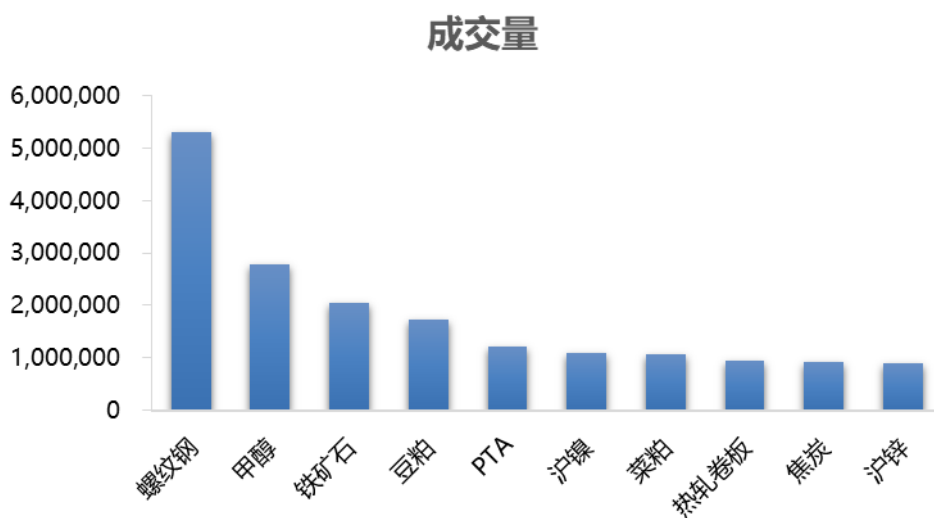
三、品种周度涨跌幅

图 1：主要品种指数周度涨跌幅（2018/11/16-2018/11/23）



四、品种成交量

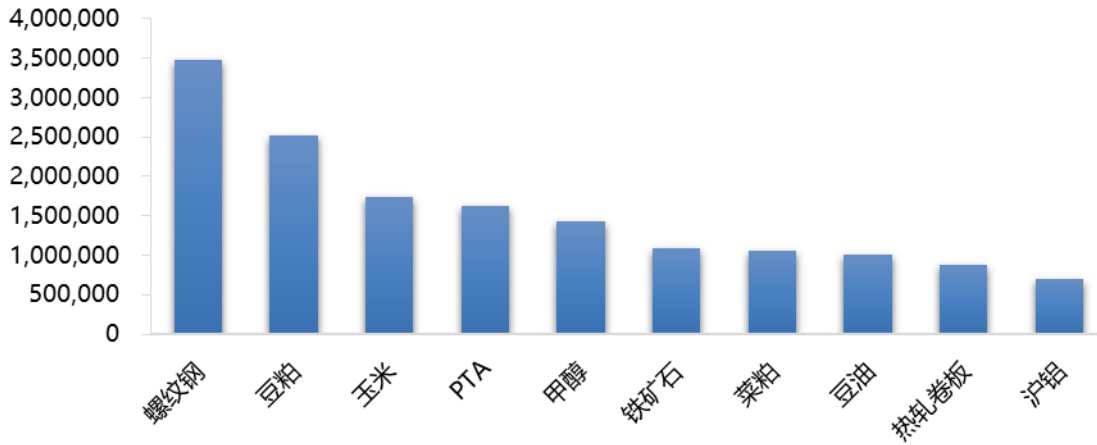
图 2：品种成交量排行榜（2018/11/23）



五、品种周末持仓量

图 3：品种周末持仓量排行榜（2018/11/16）

持仓量



六、 市场人气

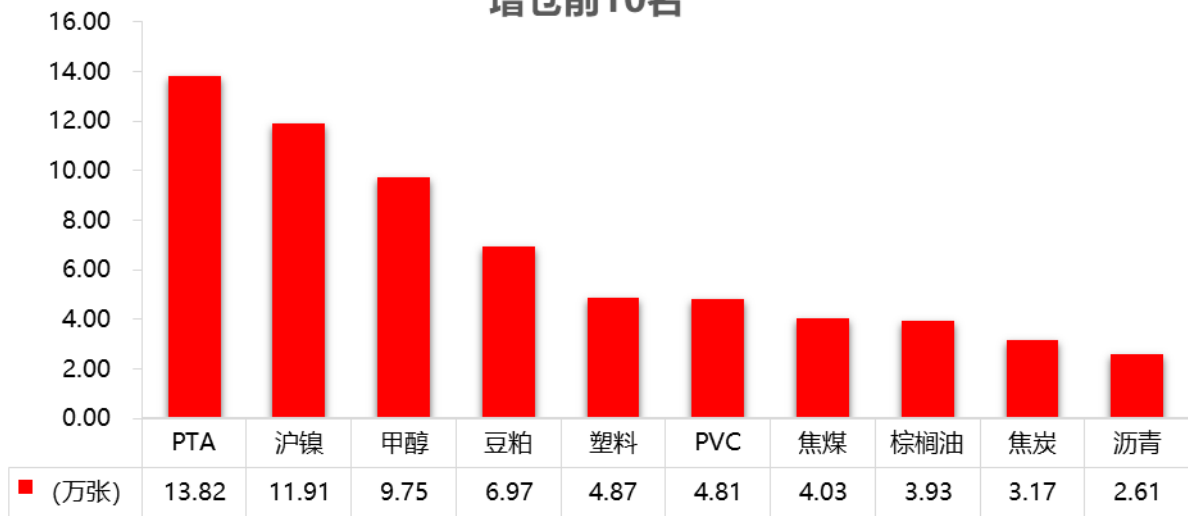
图 4: 品种周度资金流量图 (2018/11/16-2018/11/23)



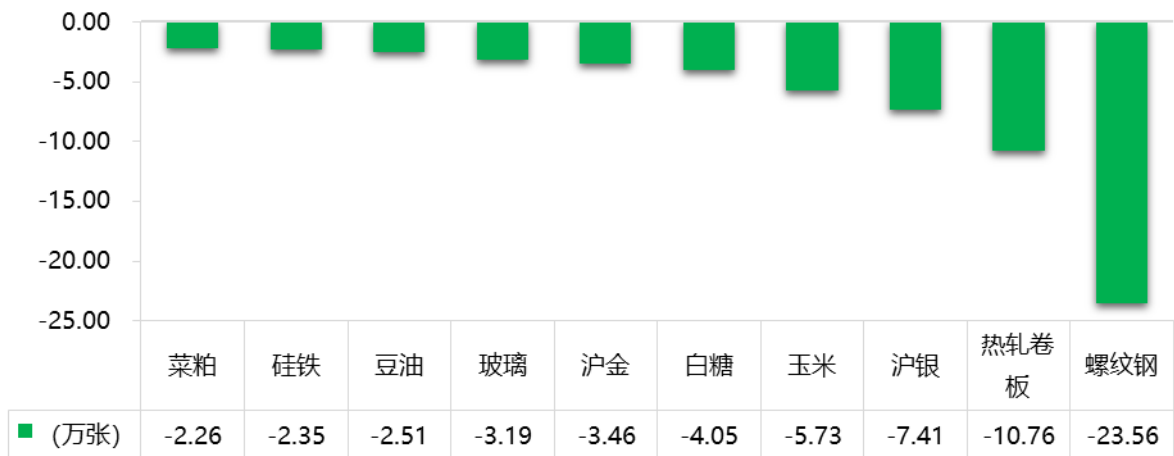
七、 品种周度持仓量变化

表 5、6: 各品种周度增、减仓 (2018/11/16-2018/11/23)

增仓前10名



减仓前10名



免责声明:

本报告由东吴期货制作及发布。报告是基于本公司认为可靠的且目前已公开的信息撰写，本公司力求但不保证该信息的准确性和完整性，所表述的意见并不构成对任何人的投资建议，投资者需自行承担风险。未经本公司事先书面授权，不得对本报告进行任何有悖原意的引用、删节、修改、及用于其它用途。期市有风险，投资需谨慎。