

期货夜行线

2018年12月3日星期一

东吴期货研究所

值班分析师

王庭富

wangtf@dwqh88.com

15162465336

- 一、 盘前重大新闻解读
- 二、 今日财经数据速览
- 三、 夜盘交易策略

研究所办公地址：

上海市黄浦区西藏南路
1208号6楼
苏州市工业园区星阳街
5号东吴证券大厦8楼

期市有风险，投资需谨慎

一、盘前重大新闻解读

1、卡塔尔退出 OPEC。卡塔尔将于 2019 年一季度宣布选定的合作伙伴，建造世界上最大的乙烷裂解装置。尽管退出了 OPEC，但是卡塔尔的海外石油项目投资将继续。

2、欧元区 11 月制造业 PMI 终值 51.8，创 2016 年 8 月以来低点，预期 51.5，初值 51.5；10 月终值 52。




















德国 11 月制造业 PMI 终值 51.8，预期 51.6，初值 51.6；10 月终值 52.2。

法国 11 月制造业 PMI 终值 50.8，创 26 个月低点，预期 50.7，初值 50.7；10 月终值 51.2。

意大利 11 月制造业 PMI 48.6，预期 48.9，前值 49.2。

3、伦敦金属交易所 (LME)：LME 铜库存较上日减少 1975 吨，铝库存减少 4425 吨，锌库存减少 4975 吨，镍库存减少 726 吨，锡库存增 45 吨，铅库存减少 75 吨。

二、今日财经数据速览

时间	地区	事件	重要性	今值	预期	前值
2018年12月03日, 周一						
05:30		澳大利亚11月AiG/PWC制造业表现指数	★★★	51.3	--	58.3
07:50		日本三季度企业资本支出同比	★★★★	4.5%	8.5%	12.8%
08:00		澳大利亚11月道明证券通胀指数同比	★★★	1.6%	--	1.9%
08:00		澳大利亚11月道明证券通胀指数环比	★★★	0%	--	0.1%
08:30		澳大利亚10月季调后营建许可同比	★★★	-13.4%	-14%	-12.8%
08:30		澳大利亚10月季调后营建许可环比	★★★★	-1.5%	-1.5%	5.5%
08:30		澳大利亚三季度企业营业利润季环比	★★★	1.9%	2.8%	2.4%
08:30		澳大利亚三季度企业库存季环比	★★★	0%	0.4%	0.7%
08:30		澳大利亚11月ANZ招聘广告环比	★★★	-0.3%	--	0.3%
08:30		日本11月制造业PMI终值	★★★★	52.2	--	51.8
09:45		中国11月财新制造业PMI	★★★★	50.2	50.1	50.1
16:15		瑞士10月实际零售销售同比	★★★	0.8%	-0.6%	-2.5%
16:30		瑞士11月制造业PMI	★★★	57.7	56.4	57.4
16:45		意大利11月制造业PMI	★★★★	48.6	48.9	49.2
16:50		法国11月制造业PMI终值	★★★★	50.8	50.7	50.7
16:55		德国11月制造业PMI终值	★★★★	51.8	51.6	51.6
17:00		欧元区11月制造业PMI终值	★★★★	51.8	51.5	51.5
17:30		英国11月制造业PMI	★★★★	53.1	51.7	51.1
22:15		FOMC永久票委、纽约联储主席威廉姆斯在“不断变化的美国国债市场结构”会议上致欢迎辞	★★★★	--	--	--

22:30		加拿大11月RBC制造业PMI	★★★	--	--	53.9
22:45		美国11月Markit制造业PMI终值	★★★	--	55.4	55.4
23:00		美国11月ISM制造业新订单指数	★☆☆	--	--	57.4
23:00		美国11月ISM制造业物价支付指数	★★☆	--	70	71.6
23:00		美国11月ISM制造业就业指数	★☆☆	--	--	56.8
23:00		美国11月ISM制造业指数	★★★	--	57.5	57.7
23:00		美国10月营建支出环比	★★☆	--	0.4%	0%

三、夜盘交易参考 (本表格的内容仅供参考, 不构成对任何人的投资建议, 据此操作责任自负)

期货合约	预计开盘区域	交易策略参考建议	止损/止盈参考建议	留仓比例参考建议
CU1902	50150-50250	观望		
ZN1901	21150-21250	21100 做多	21000 止损	仓位 5%
RB1905	3325-3335	观望		
RU1905	11120-11140	观望		
AU1906	278.25-278.45	观望		
AG1906	3525-3535	观望		
M1905	2715-2725	观望		
P1905	4510-4520	观望		
I1905	462-464	观望		
SR1905	4930-4940	观望		
TA1905	58670-5890	5850-5900 多	5800 止损	仓位 5%
MA1901	2300-2310	观望		
RM1901	2195-2205	观望		

---以上观点仅为个人意见, 内容仅供参考, **请务必阅读正文之后的免责条款部分**

免责声明：

本报告由东吴期货制作及发布。报告是基于本公司认为可靠的且目前已公开的信息撰写，本公司力求但不保证该信息的准确性和完整性，所表述的意见并不构成对任何人的投资建议，投资者需自行承担风险。未经本公司事先书面授权，不得对本报告进行任何有悖原意的引用、删节、修改、及用于其它用途。

本报告在编写时融入了分析师个人的观点、见解以及分析方法，本报告所载的观点并不代表东吴期货的立场，所以请谨慎参考。我公司不承担因根据本报告所进行期货买卖操作而导致的任何形式的损失。

期市有风险，入市需谨慎。