

期货夜行线

2018年4月10日星期二

东吴期货研究所

值班分析师

王庭富

wangtf@dwqh88.com

15162465336

- 一、 盘前重大新闻解读
- 二、 今日财经数据速览
- 三、 夜盘交易策略

研究所办公地址：

上海市黄浦区西藏南路
1208号6楼
苏州市工业园区星阳街
5号东吴证券大厦8楼

期市有风险，投资需谨慎

一、盘前重大新闻解读

1、俄罗斯突然宣布全军戒备，全俄各地导弹和坦克调动频繁

根据外国媒体 DEFENCE BLOG 报道，俄罗斯总参谋部突然对俄军下达全面战斗警戒命令，几乎在俄罗斯各地都能观察到战车和导弹发射车的移动迹象。特别是在俄罗斯西部地区，乌克兰和白俄罗斯共和国边界附近以及在外贝加尔地区和远东地区俄军的调动非常显著。美威胁 48 小时内对叙动武 俄军陆海空已处战备状态。

2、20 钢厂集体涨价，钢价逼近 3900 元

现货商家心态进一步好转，各地螺纹报价全面拉涨。其中，福建地区因本地钢厂三宝检修，现货基本拉涨百元以上，厦门涨幅达到 120-160 元。另外，邯郸、济南、南昌涨 80 元，上海、南京、武汉、长沙、重庆、成都、海口、西安涨 50-70 元。至此，全国重点城市大螺纹均价上移至 3894 元/吨。钢厂一改近期降价局面，今日一窝蜂上调出厂价格，山西美锦钢铁、南钢、雨花这三家钢厂甚至一天连涨两次。








3、沙特阿拉伯暗示希望实现 80 美元的油价水平

布伦特原油涨幅扩大至 2%，报 70 美元/桶。WTI 原油日内涨幅扩大至 2%，报 64.69 美元/桶。

二、今日财经数据速览

全球各国经济数据一览表

时间	地区	事件	重要性	今值	预期	前值	提醒
• 周二 2018年04月10日							
待定		中国3月M2货币供应同比	★★	--	8.90%	8.80%	
		中国3月社会融资规模(亿人民币)	★★★	--	18000.00	11700.00	
		中国3月新增人民币贷款(亿人民币)	★★	--	11755.00	8393.00	
		中国3月实际使用外资(FDI)同比	★★★	--	--	0.80%	
		中国3月M0货币供应同比	★★★	--	7.90%	13.50%	
		中国3月M1货币供应同比	★★★	--	9.50%	8.50%	
07:01		英国3月BRC同店销售同比	★★★	1.40%	-0.10%	0.60%	
		英国3月BRC同店销售同比	★★★	1.40%	-0.30%	0.60%	
09:30		习近平在博鳌论坛开幕式上发表主旨演讲。	★★★★	--	--	--	
09:30		澳大利亚3月NAB商业景气指数	★★	14.00	--	21.00	
		澳大利亚3月NAB商业信心指数	★★	7.00	--	9.00	

14:45	 法国2月工业产出环比	★★★	1.20%	1.40%	-2.00%
	法国2月工业产出同比	★★★	4.00%	4.30%	1.20%
	法国2月制造业产出环比	★★	-0.60%	0.70%	-1.10%
	法国2月制造业产出同比	★★	2.40%	4.30%	3.30%
16:00	 意大利2月季调后工业产出环比	★★★	-0.50%	0.80%	-1.90%
	意大利2月工作日调整后工业产出同比	★★	2.50%	4.70%	4.00%
	意大利2月末季调工业产出同比	★☆☆	2.40%	--	7.30%
18:00	 美国3月NFIB中小企业乐观程度指数	★★	104.70%	107.00%	107.60%
20:15	 加拿大3月新屋开工(万户)	★★	22.52	21.68	22.97
20:30	 加拿大2月营建许可(金额)环比	★★	--	-1.30%	5.60%
20:30	 美国3月PPI环比	★★★	--	0.10%	0.20%
	美国3月核心PPI环比	★★	--	0.20%	0.20%
	美国3月PPI同比	★★	--	2.90%	2.80%
	美国3月核心PPI同比	★★	--	2.60%	2.50%
22:00	 美国2月批发销售环比	★☆☆	--	0.10%	-1.10%
	美国2月批发库存环比终值	★★	--	0.80%	1.10%

三、夜盘交易参考 (本表格的内容仅供参考，不构成对任何人的投资建议，据此操作责任自负)

期货合约	预计开盘区域	交易策略参考建议	止损/止盈参考建议	留仓比例参考建议
CU1806	51350-51500	观望		
ZN1806	24450-24550	观望		
RB1810	3415-3425	观望		
RU1809	11550-11650	观望		
AU1806	272.9-273.2	观望		
AG1806	3650-3660	3630-3640 买，目标 3750	3600 止损	仓位 10%
M1809	3240-3255	观望		
P1809	5135-5150	观望		
I1809	451-453	观望		
SR1809	5570-5585	5560-5575 买，目标 5640	5500 止损	仓位 10%
TA1809	5430-5440	5430-5440 买，目标 5550	破前低止损	仓位 10%
MA1809	2585-2595	观望		
RM1809	2680-2690	观望		

---以上观点仅为个人意见，内容仅供参考，请务必阅读正文之后的免责条款部分

免责声明：

本报告由东吴期货制作及发布。报告是基于本公司认为可靠的且目前已公开的信息撰写，本公司力求但不保证该信息的准确性和完整性，所表述的意见并不构成对任何人的投资建议，投资者需自行承担风险。未经本公司事先书面授权，不得对本报告进行任何有悖原意的引用、删节、修改、及用于其它用途。

本报告在编写时融入了分析师个人的观点、见解以及分析方法，本报告所载的观点并不代表东吴期货的立场，所以请谨慎参考。我公司不承担因根据本报告所进行期货买卖操作而导致的任何形式的损失。

期市有风险，入市需谨慎。