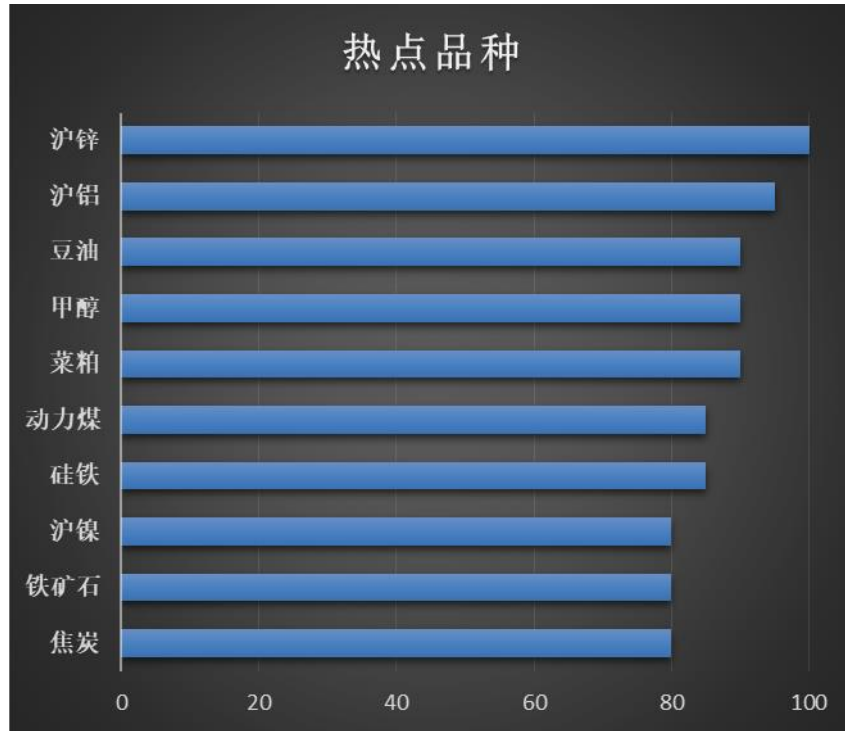


# 一周期货热点品种排行榜 2018-4-13

## 一、 周度期货热点品种排行榜



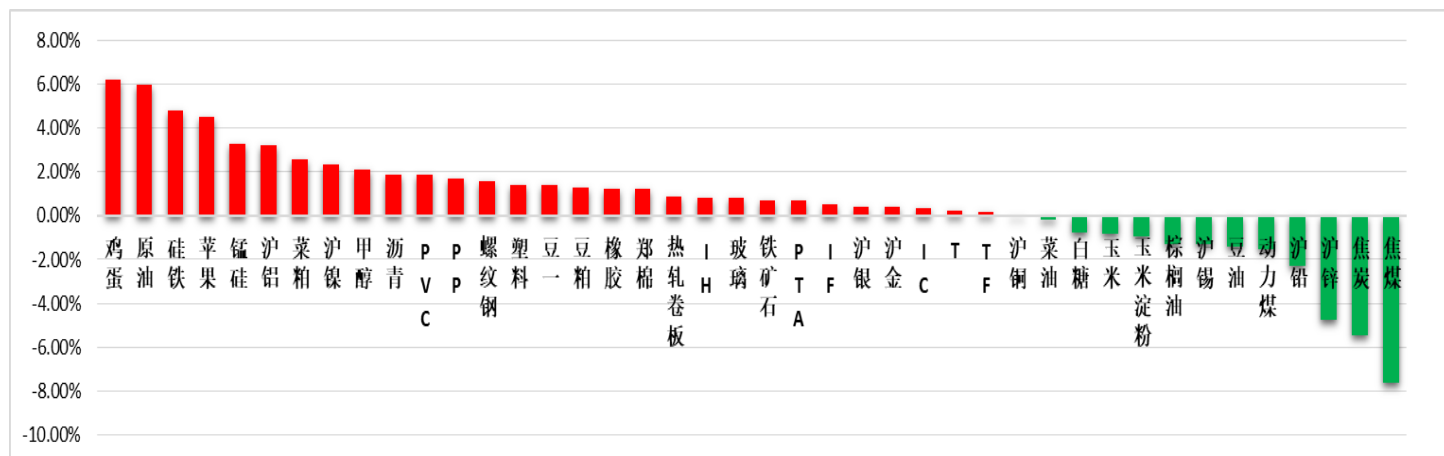
## 二、 突破指标

表 1: 各品种突破提示

|      | IF1804  | IC1804  | IH1804 | TF1806   | T1806   | 沪银1806  | 沪铝1806  | 沪金1806   |
|------|---------|---------|--------|----------|---------|---------|---------|----------|
| 是否突破 | --      | --      | --     | --       | --      | --      | 多       | --       |
|      | 沥青1806  | 沪铜1806  | 燃油1805 | 热轧卷板1810 | 沪铅1805  | 螺纹钢1810 | 橡胶1809  | 线材1805   |
| 是否突破 | --      | --      | --     | --       | --      | --      | --      | 多        |
|      | 沪锌1806  | 沪镍1807  | 沪锡1805 | 豆一1809   | 豆二1809  | 胶合板1805 | 玉米1809  | 玉米淀粉1809 |
| 是否突破 | 空       | --      | --     | 多        | --      | 多       | --      | --       |
|      | 纤维板1808 | 铁矿石1809 | 焦炭1809 | 鸡蛋1809   | 焦煤1809  | 塑料1809  | 豆粕1809  | 棕榈油1809  |
| 是否突破 | --      | --      | 空      | 多        | 空       | --      | 多       | --       |
|      | 聚丙烯1809 | PVC1809 | 豆油1809 | 郑棉1809   | 早籼稻1901 | 玻璃1809  | 粳稻1807  | 甲醇1809   |
| 是否突破 | 多       | 多       | --     | 空        | 空       | --      | 空       | 空        |
|      | 普麦1805  | 菜粕1809  | 菜油1809 | 菜籽1809   | 白糖1809  | PTA1809 | 动力煤1809 | 强麦1805   |
| 是否突破 | 空       | 空       | 空      | 空        | 空       | 空       | 空       | 空        |
|      | 晚籼稻1809 | 锰硅1805  | 硅铁1805 | 棉纱1809   | 苹果1810  |         |         |          |
| 是否突破 | 空       | 空       | 空      | 空        | 空       |         |         |          |

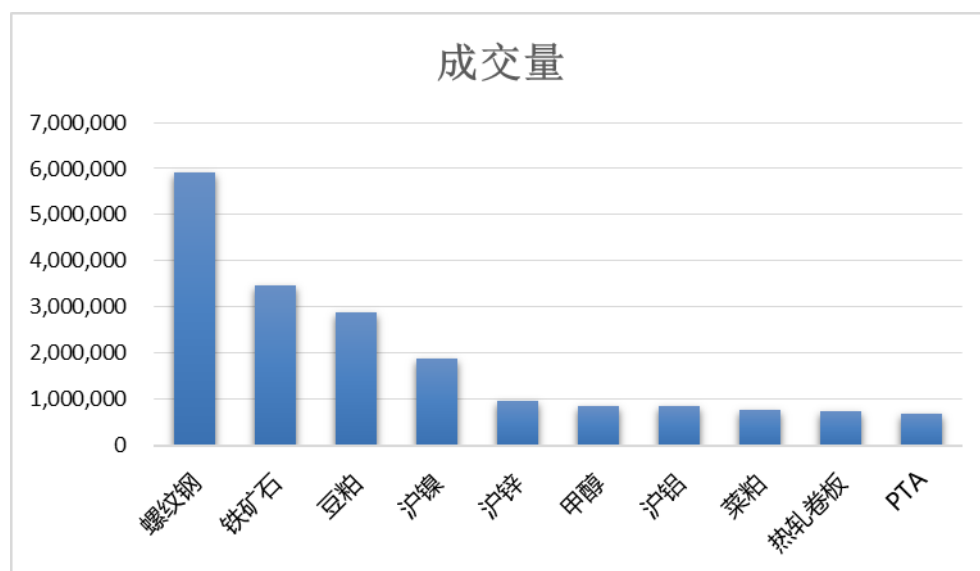
### 三、品种周度涨跌幅

图 1：主要品种指数周度涨跌幅（2018/4/4-2018/4/13）



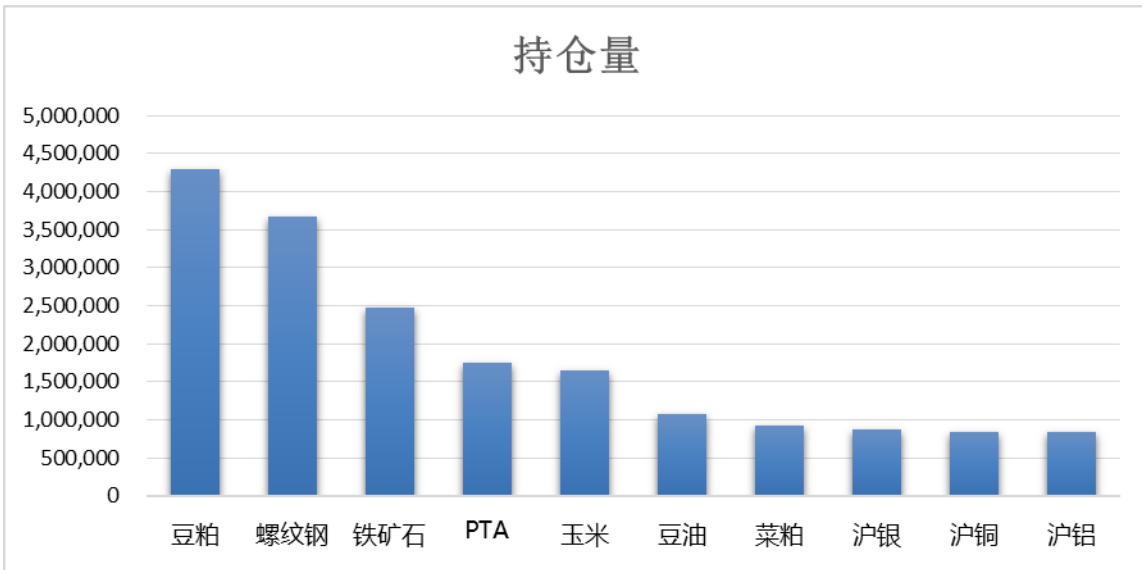
### 四、品种成交量

图 2：品种成交量排行榜（2018/4/13）



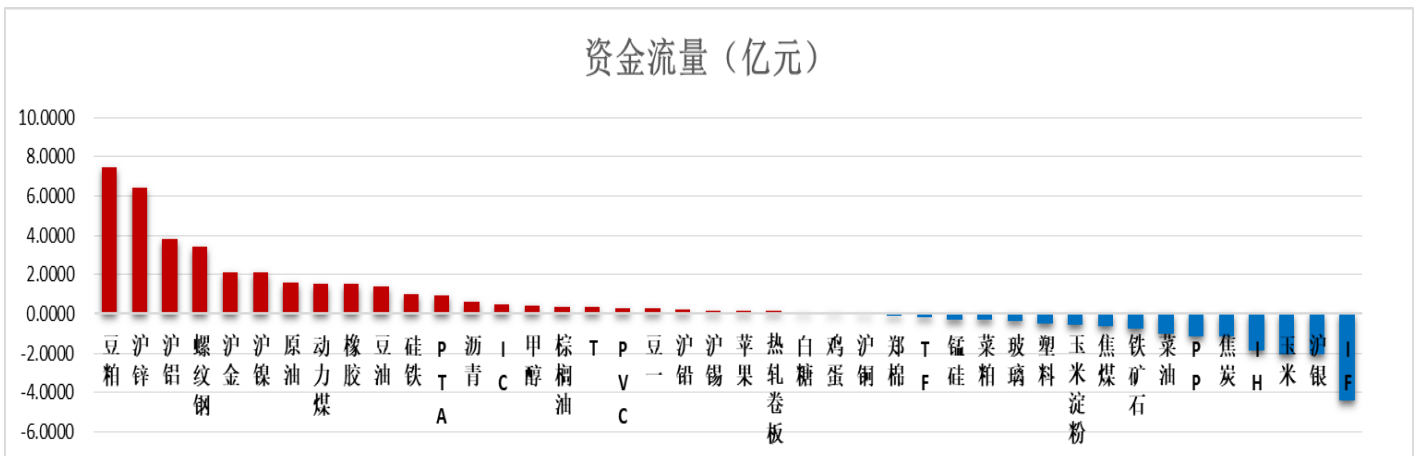
### 五、品种周末持仓量

图 3：品种周末持仓量排行榜（2018/4/13）



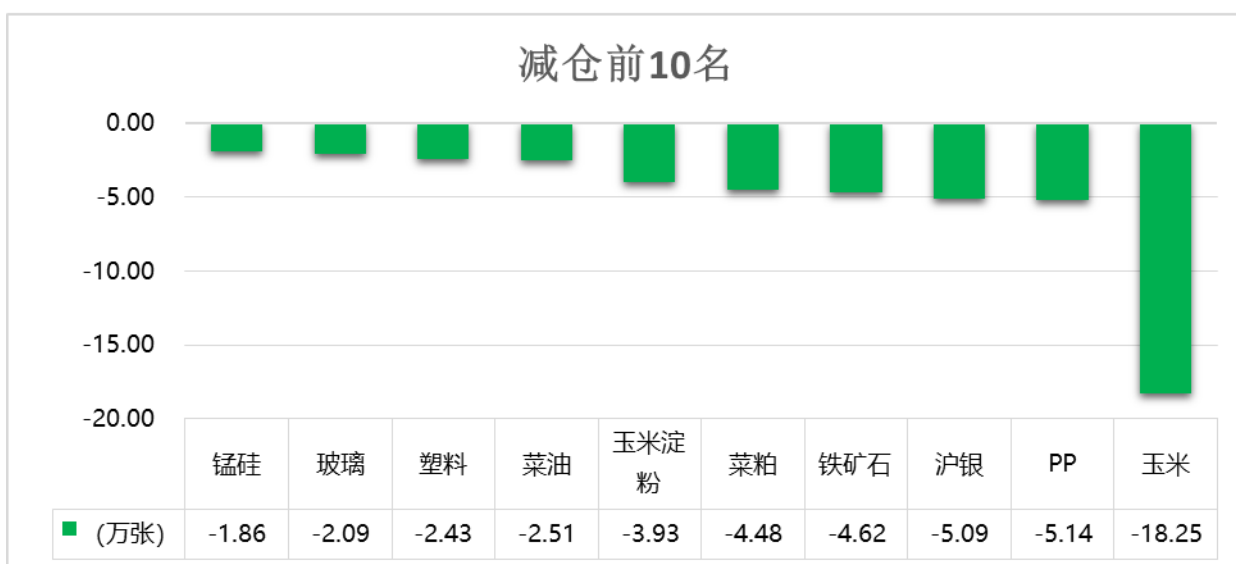
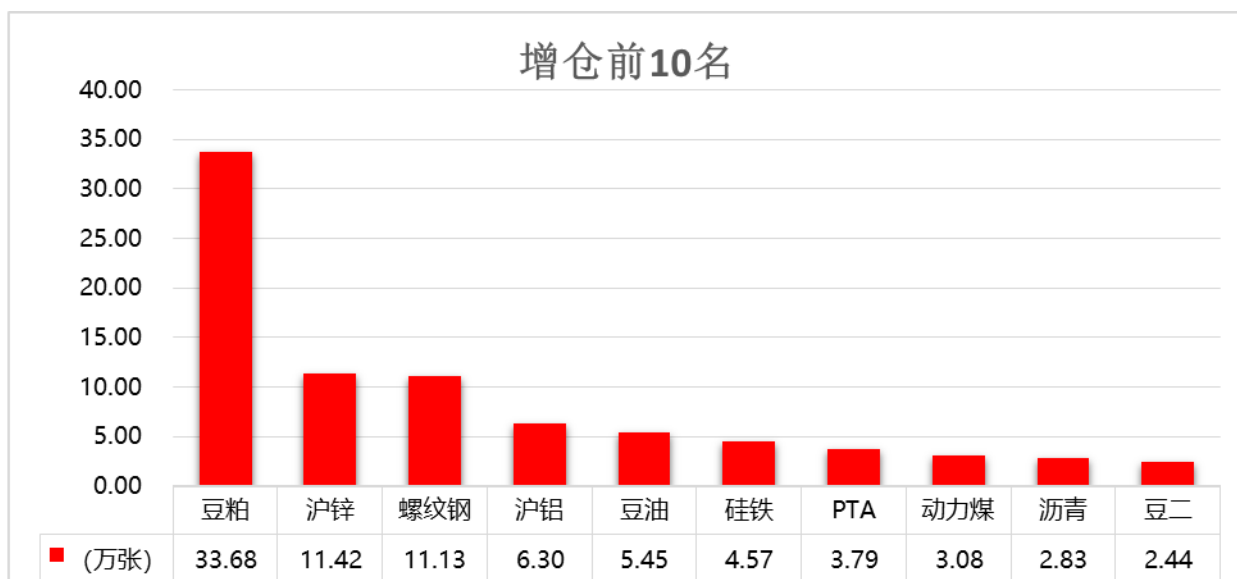
## 六、 市场人气

图 4：品种周度资金流量图 (2018/4/4-2018/4/13)



## 七、 品种周度持仓量变化

表 5、6：各品种周度增、减仓 (2018/4/4-2018/4/13)



## 免责声明:

本报告由东吴期货制作及发布。报告是基于本公司认为可靠的且目前已公开的信息撰写，本公司力求但不保证该信息的准确性和完整性，所表述的意见并不构成对任何人的投资建议，投资者需自行承担风险。未经本公司事先书面授权，不得对本报告进行任何有悖原意的引用、删节、修改、及用于其它用途。期市有风险，投资需谨慎。