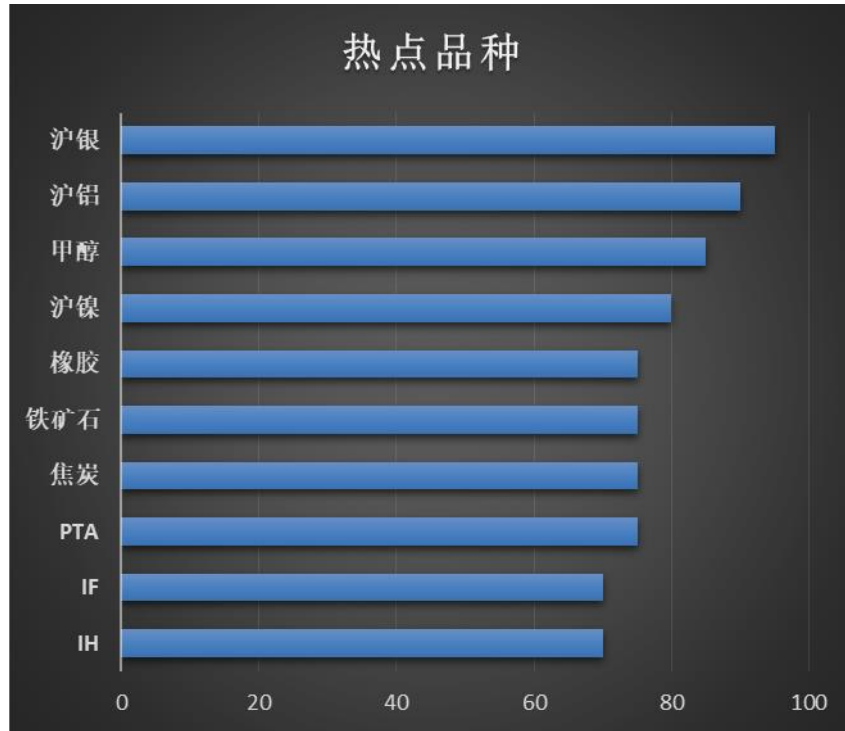


一周期货热点品种排行榜 2018-4-20

一、 周度期货热点品种排行榜



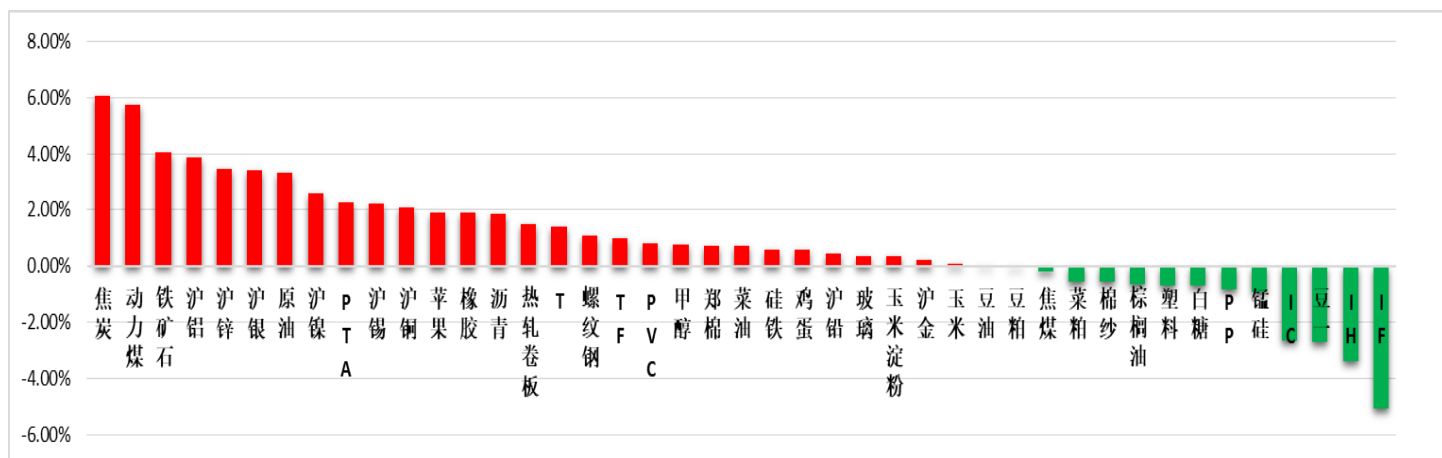
二、 突破指标

表 1: 各品种突破提示

持仓资金总量 (亿元)	2018-04-20	2018-04-13	资金流量 (亿元)
金融期货	443.21	473.68	-30.47
贵金属	110.18	108.68	1.50
有色金属	287.74	296.05	-8.31
黑色金属	153.67	162.47	-8.80
建材类	5.14	5.97	-0.83
能源化工	218.05	219.69	-1.64
农产品	209.26	205.35	3.91
软商品	50.42	49.18	1.25
总和	1,477.68	1,521.08	-43.39

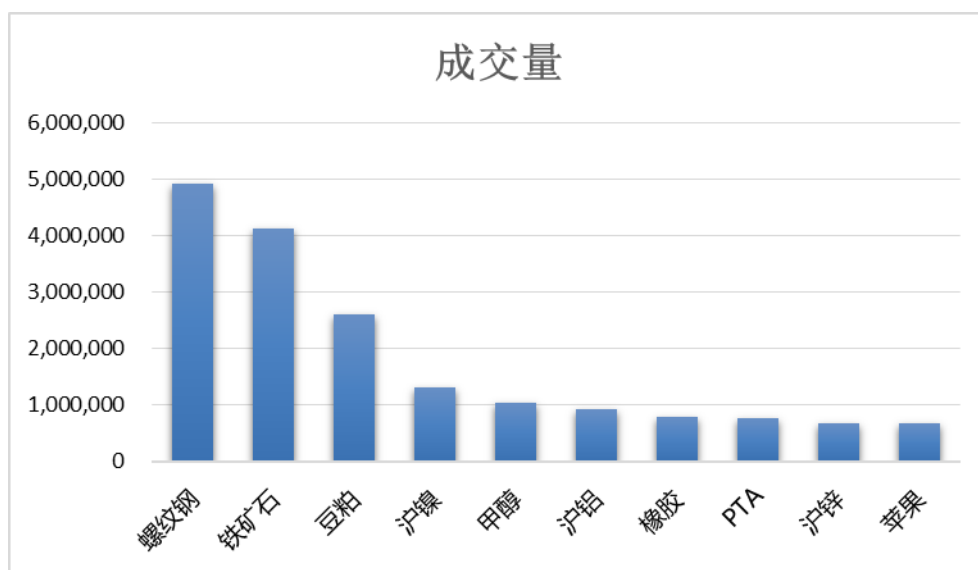
三、 品种周度涨跌幅

图 1：主要品种指数周度涨跌幅（2018/4/13-2018/4/20）



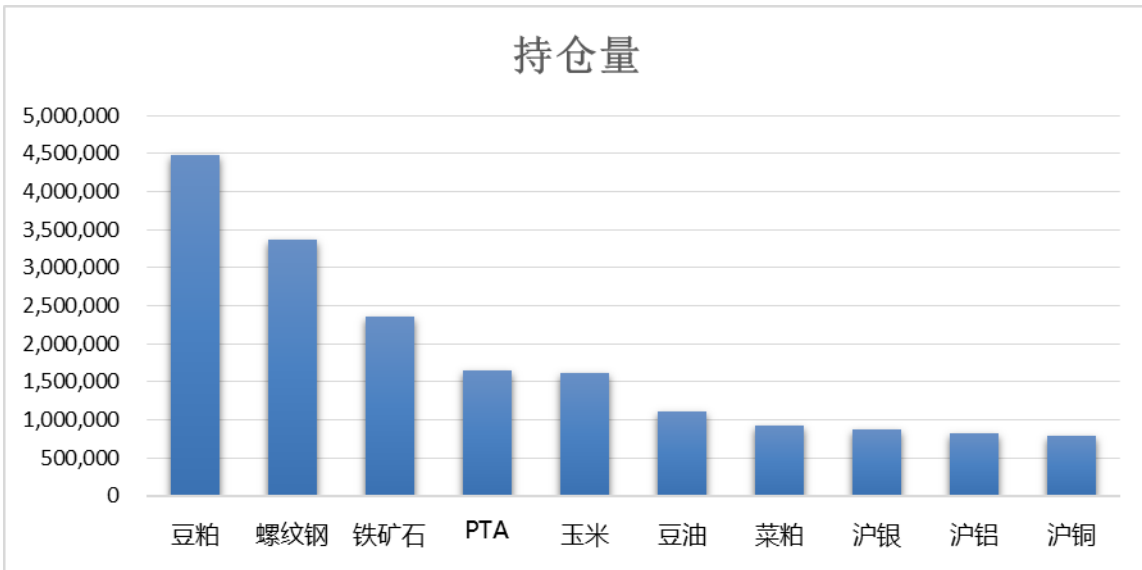
四、品种成交量

图 2：品种成交量排行榜（2018/4/20）



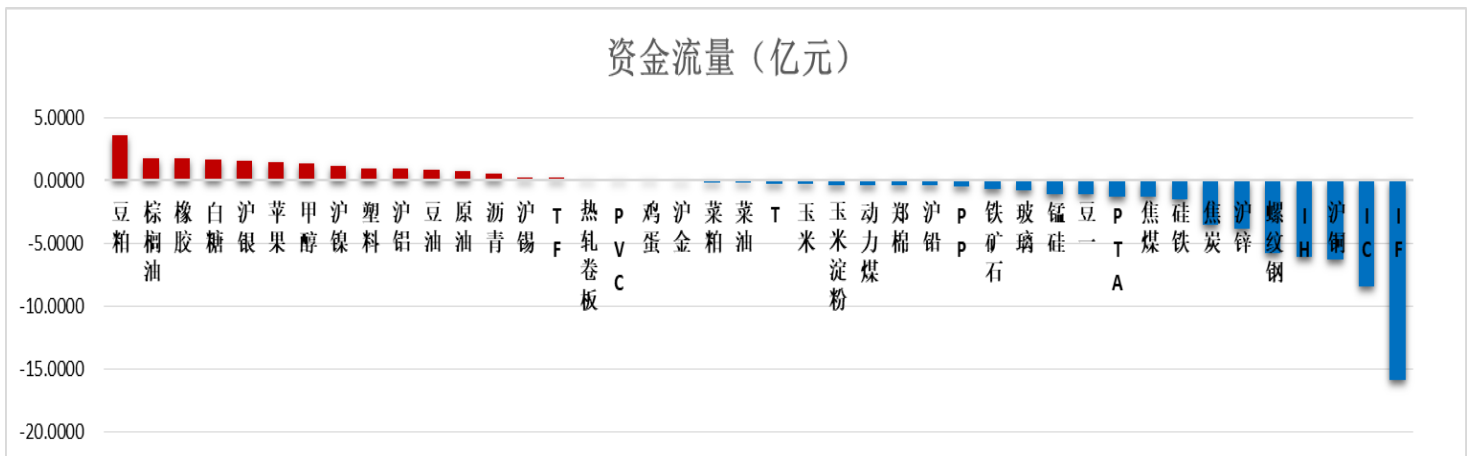
五、品种周末持仓量

图 3：品种周末持仓量排行榜（2018/4/20）



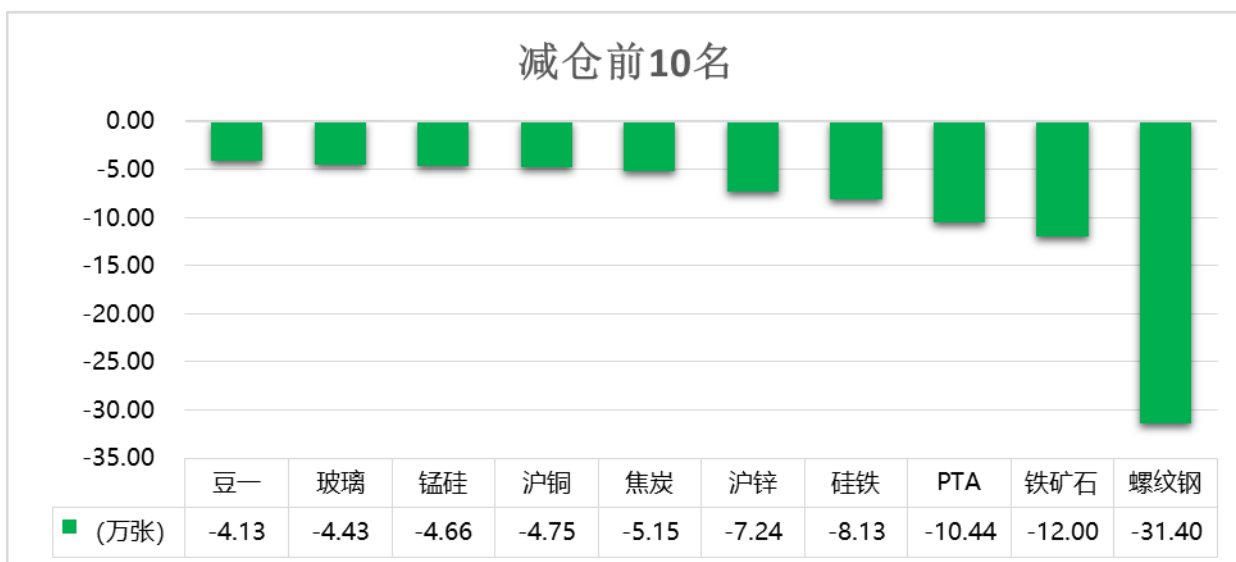
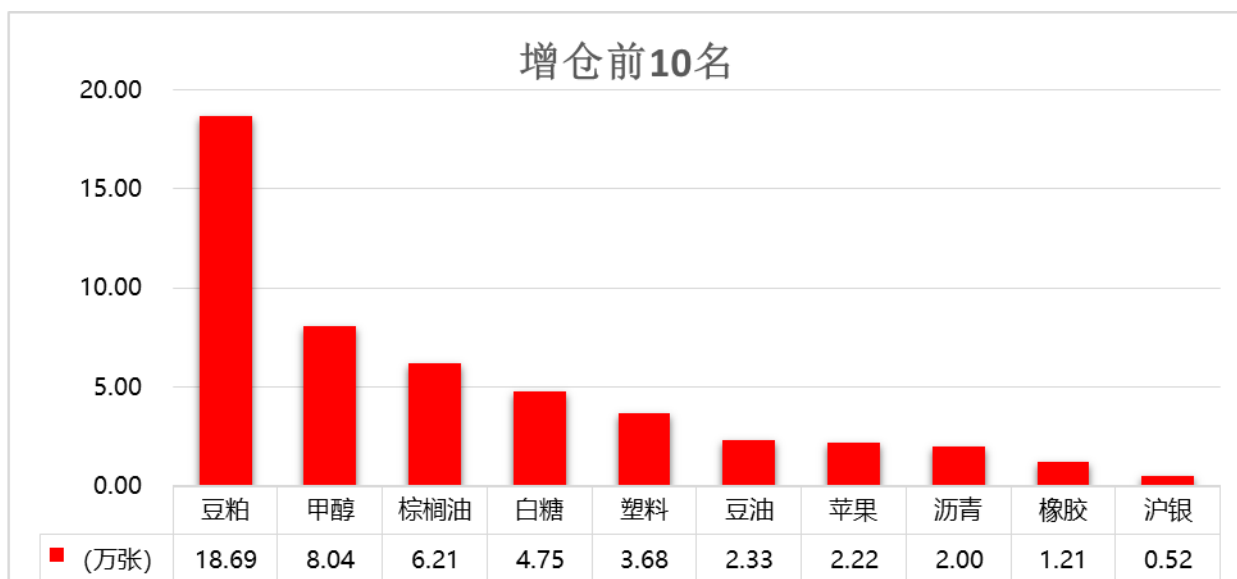
六、 市场人气

图 4：品种周度资金流量图 (2018/4/13-2018/4/20)



七、 品种周度持仓量变化

表 5、6：各品种周度增、减仓 (2018/4/13-2018/4/20)



免责声明:

本报告由东吴期货制作及发布。报告是基于本公司认为可靠的且目前已公开的信息撰写，本公司力求但不保证该信息的准确性和完整性，所表述的意见并不构成对任何人的投资建议，投资者需自行承担风险。未经本公司事先书面授权，不得对本报告进行任何有悖原意的引用、删节、修改、及用于其它用途。期市有风险，投资需谨慎。