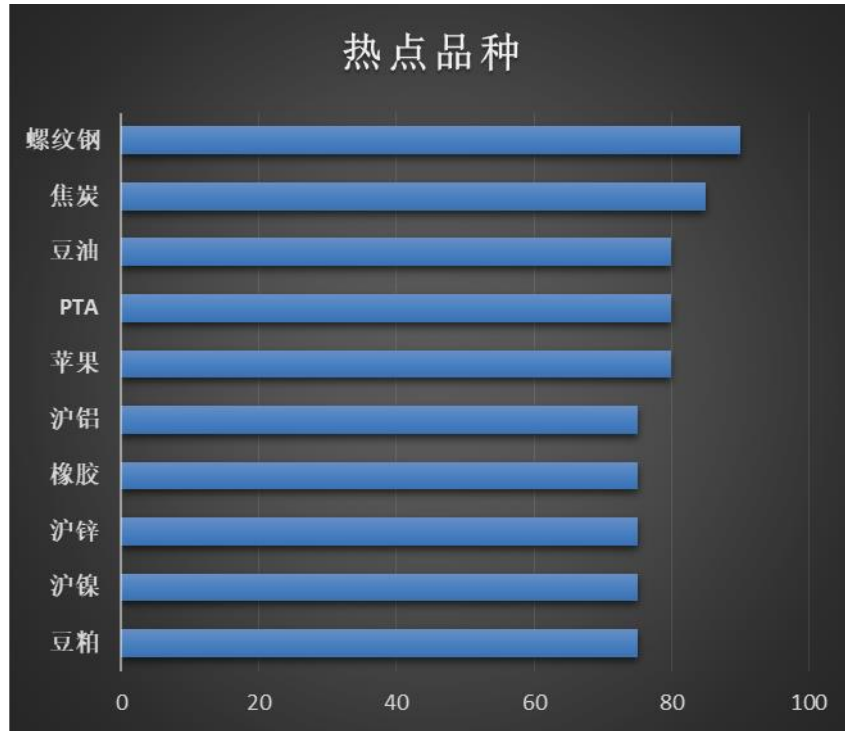


一周期货热点品种排行榜 2018-4-26

一、 周度期货热点品种排行榜



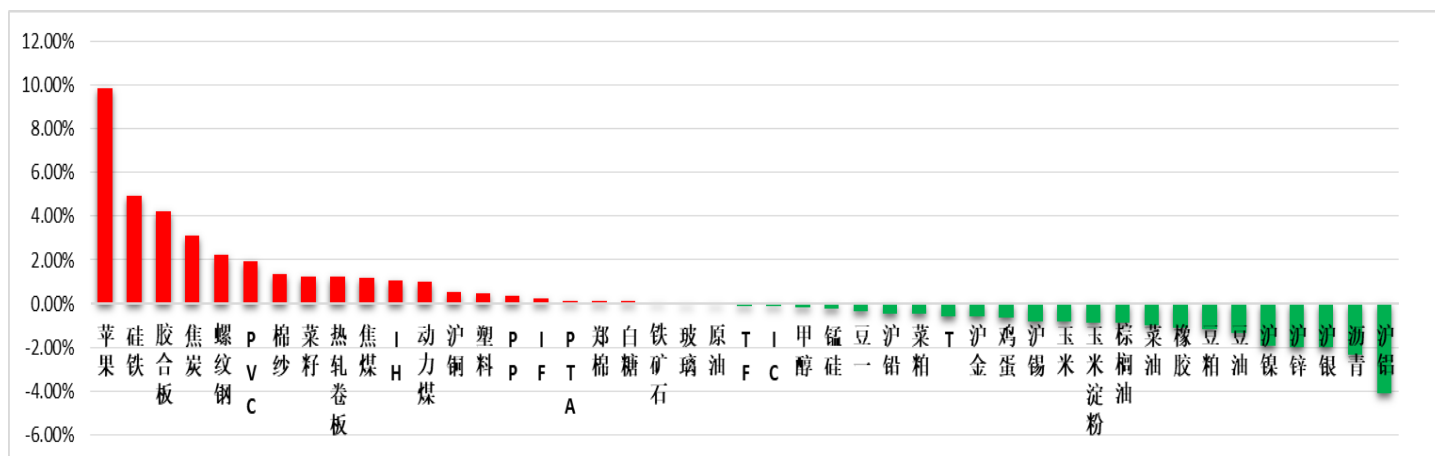
二、 突破指标

表 1: 各品种突破提示

持仓资金总量 (亿元)	2018-04-26	2018-04-20	资金流量 (亿元)
金融期货	465.80	443.21	22.59
贵金属	108.68	110.20	-1.52
有色金属	276.45	291.12	-14.67
黑色金属	150.39	153.71	-3.32
建材类	4.81	5.14	-0.33
能源化工	215.10	218.13	-3.03
农产品	206.00	209.43	-3.43
软商品	50.34	50.41	-0.07
总和	1,477.58	1,481.35	-3.76

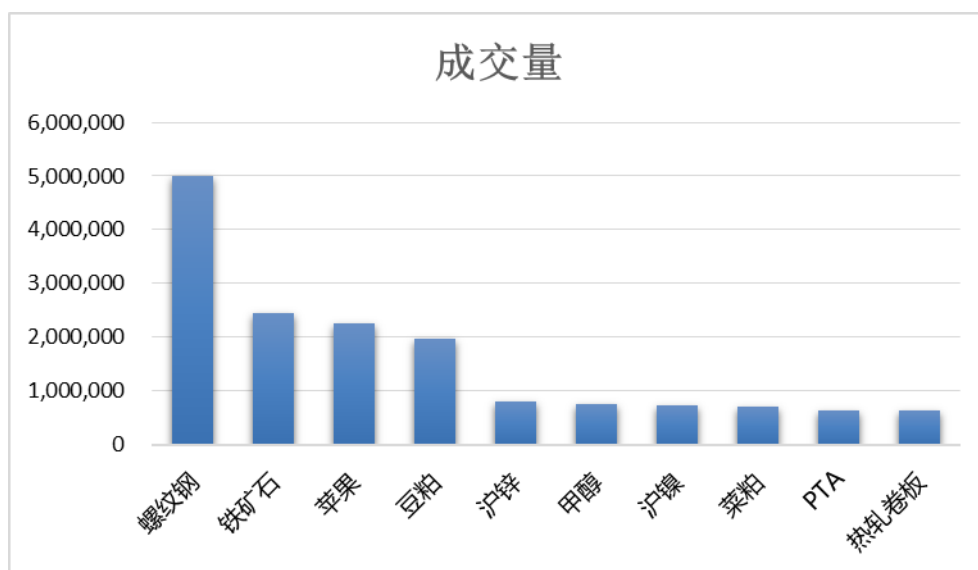
三、 品种周度涨跌幅

图 1：主要品种指数周度涨跌幅（2018/4/20-2018/4/26）



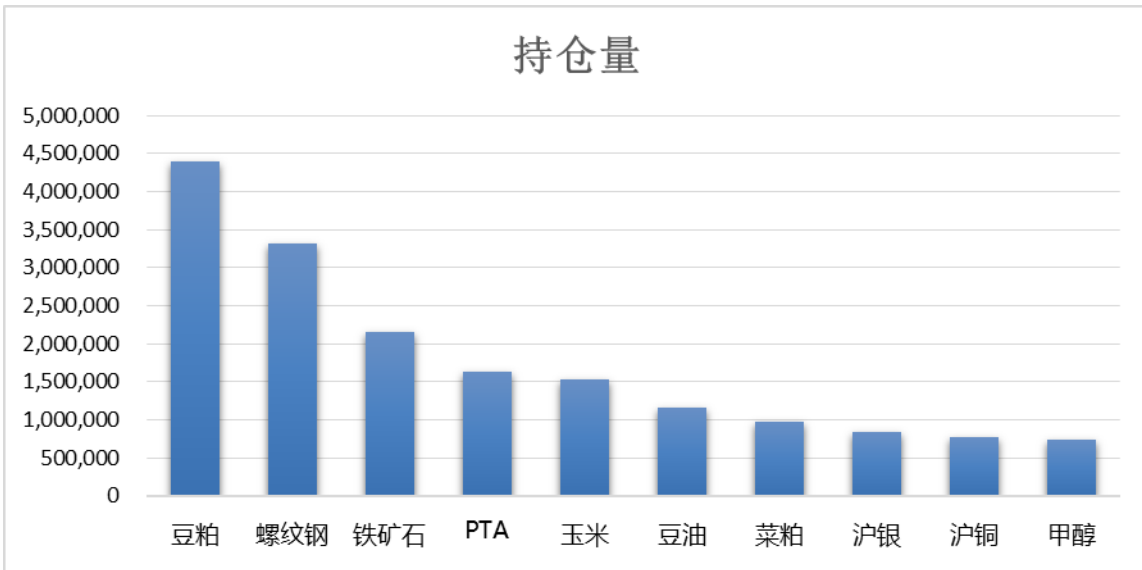
四、品种成交量

图 2：品种成交量排行榜（2018/4/26）



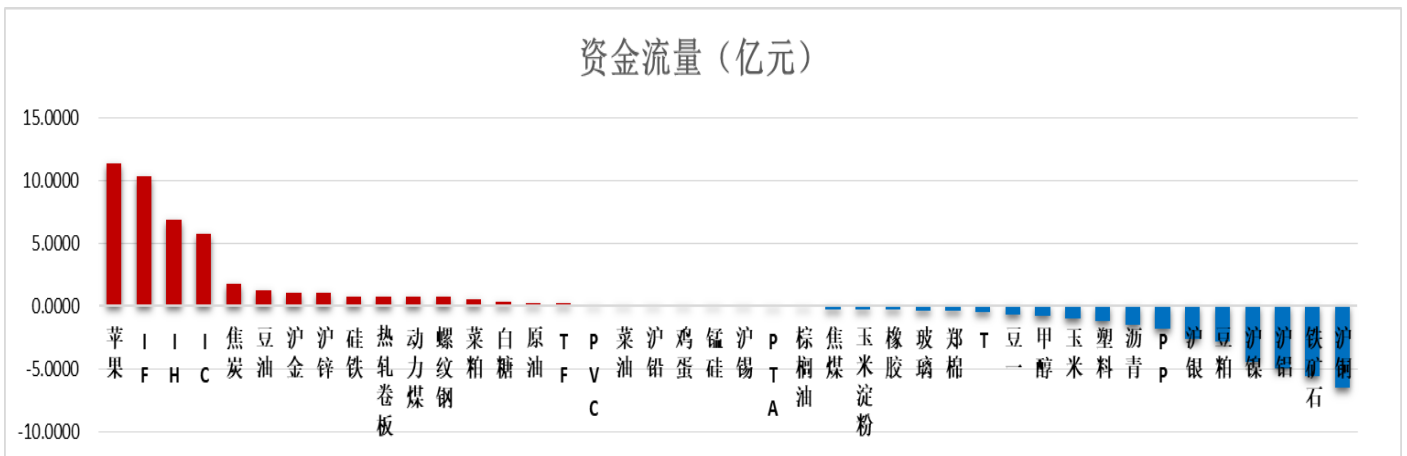
五、品种周末持仓量

图 3：品种周末持仓量排行榜（2018/4/26）



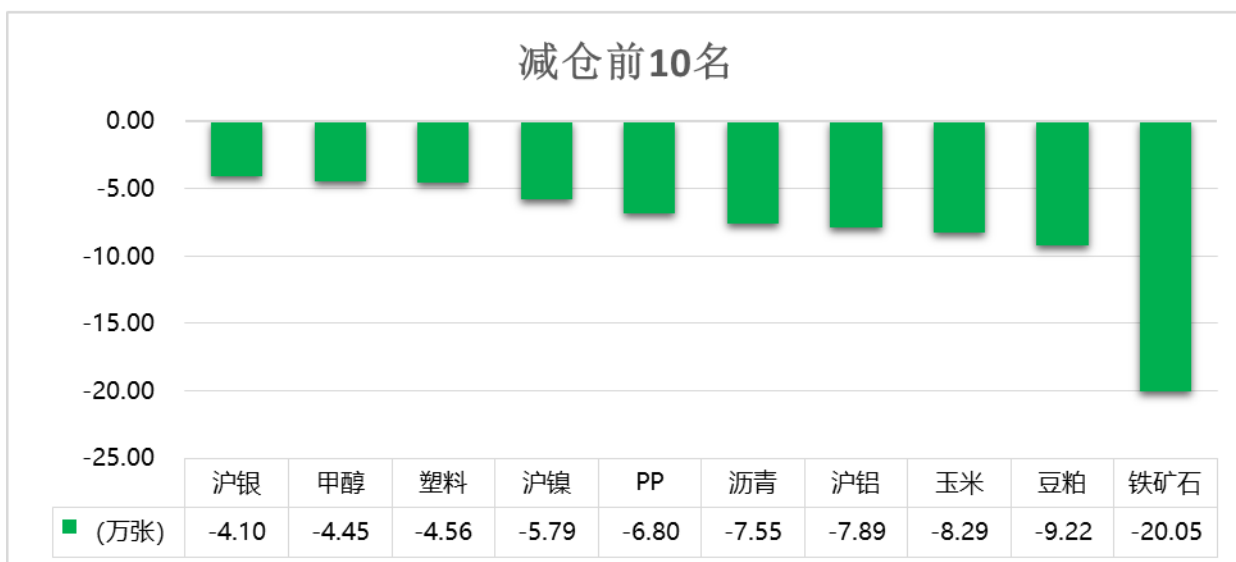
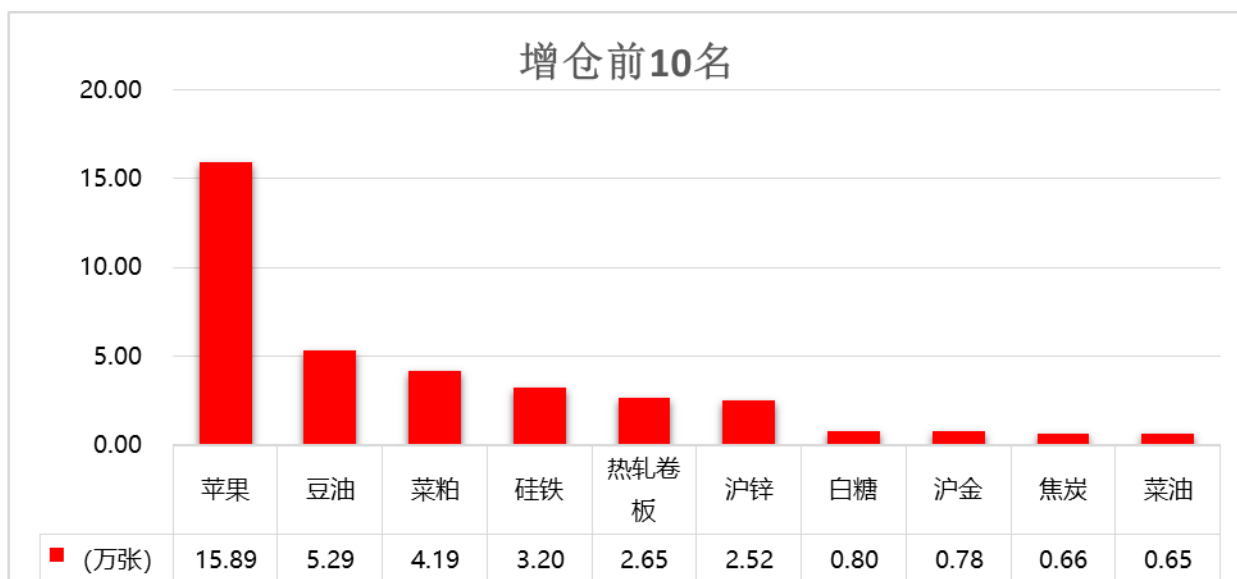
六、 市场人气

图 4：品种周度资金流量图 (2018/4/20-2018/4/26)



七、 品种周度持仓量变化

表 5、6：各品种周度增、减仓 (2018/4/20-2018/4/26)



免责声明:

本报告由东吴期货制作及发布。报告是基于本公司认为可靠的且目前已公开的信息撰写，本公司力求但不保证该信息的准确性和完整性，所表述的意见并不构成对任何人的投资建议，投资者需自行承担风险。未经本公司事先书面授权，不得对本报告进行任何有悖原意的引用、删节、修改、及用于其它用途。期市有风险，投资需谨慎。