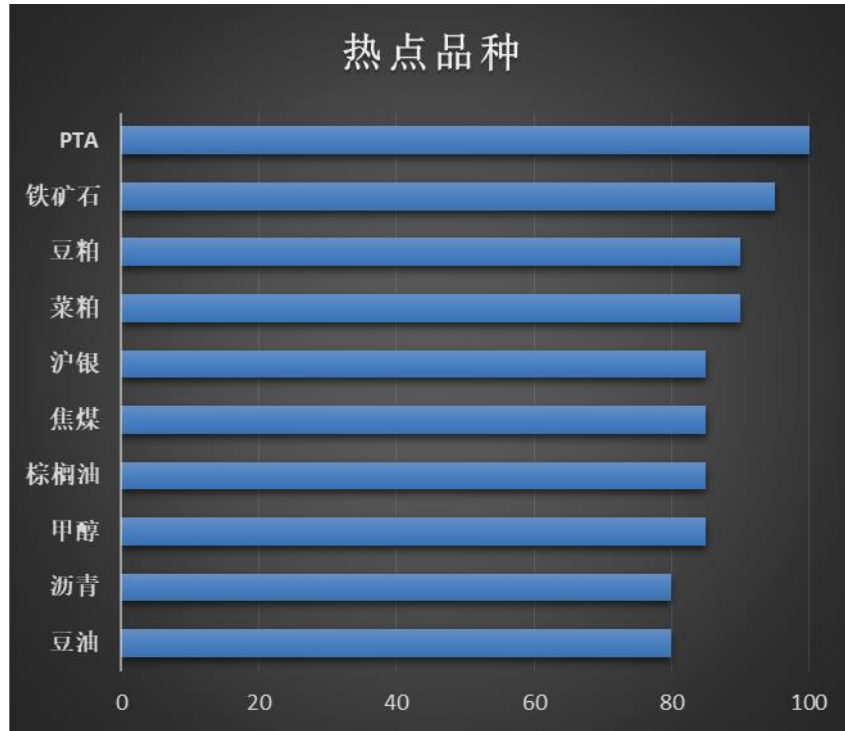


一周期货热点品种排行榜 2018-5-11

一、周度期货热点品种排行榜



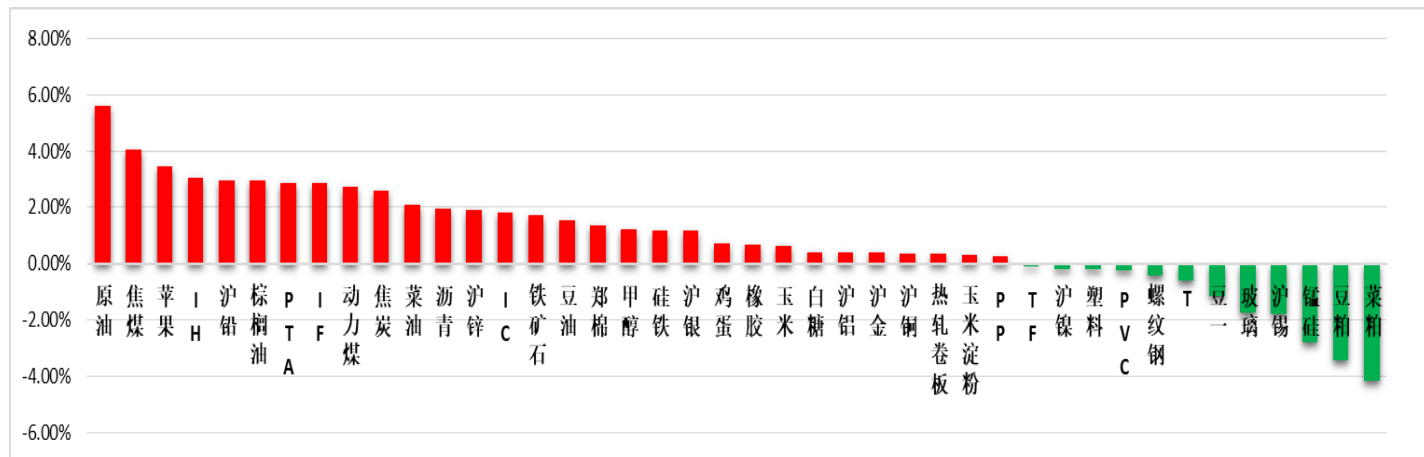
二、突破指标

表 1: 各品种突破提示

	IF1805	IC1805	IH1805	TF1806	T1806	沪银1812	沪铝1807	沪金1812
是否突破	--	--	--	--	--	多	--	--
	沥青1812	沪铜1807	燃油1905	热轧卷板1810	沪铅1806	螺纹钢1810	橡胶1809	线材1812
是否突破	多	--	多	多	多	多	--	多
	沪锌1807	沪镍1807	沪锡1809	豆一1809	豆二1809	胶合板1809	玉米1809	玉米淀粉1809
是否突破	--	--	--	空	空	空	--	多
	纤维板1808	铁矿石1809	焦炭1809	鸡蛋1809	焦煤1809	塑料1809	豆粕1809	棕榈油1809
是否突破	--	--	多	--	多	多	空	多
	聚丙烯1809	PVC1809	豆油1809	郑棉1901	早籼稻1901	玻璃1809	粳稻1807	甲醇1809
是否突破	多	--	--	多	空	--	--	多
	普麦1805	菜粕1809	菜油1809	菜籽1809	白糖1809	PTA1809	动力煤1809	强麦1809
是否突破	空	空	多	--	--	多	多	--
	晚籼稻1903	锰硅1809	硅铁1809	棉纱1810	苹果1810			
是否突破	空	空	--	多	多			

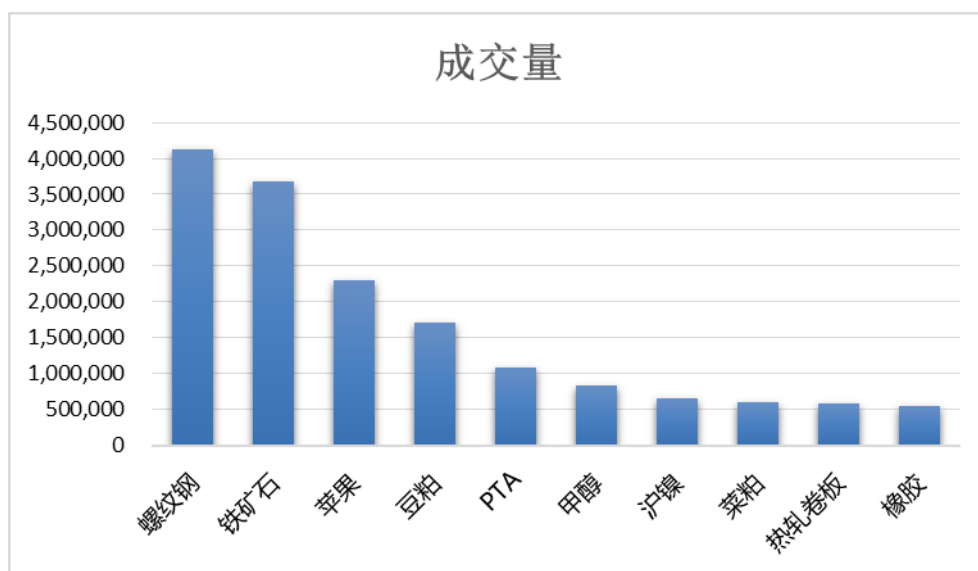
三、品种周度涨跌幅

图 1：主要品种指数周度涨跌幅（2018/5/4-2018/5/11）



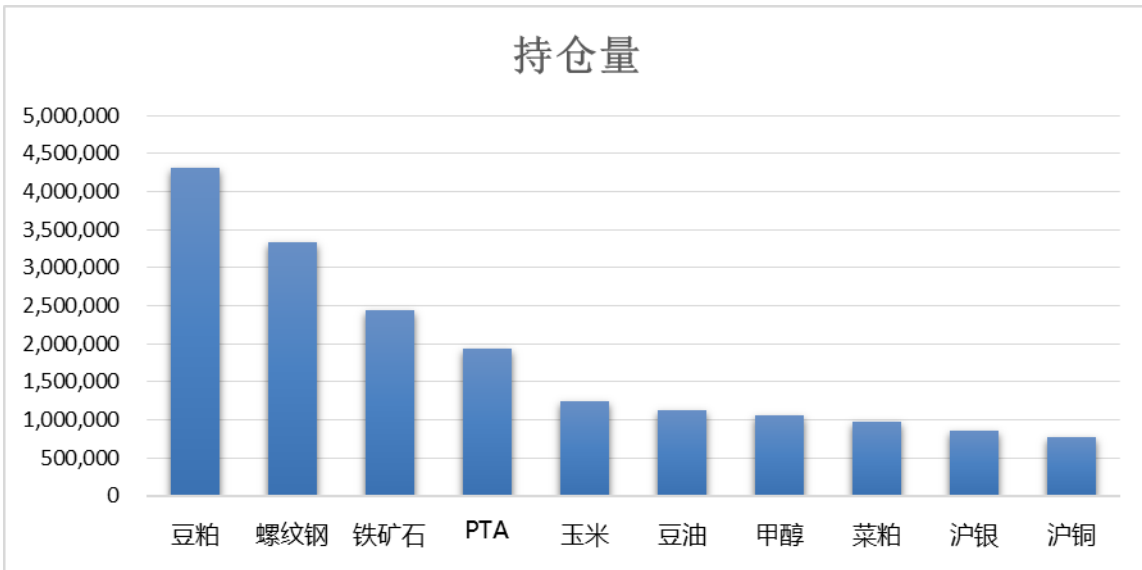
四、品种成交量

图 2：品种成交量排行榜（2018/5/11）



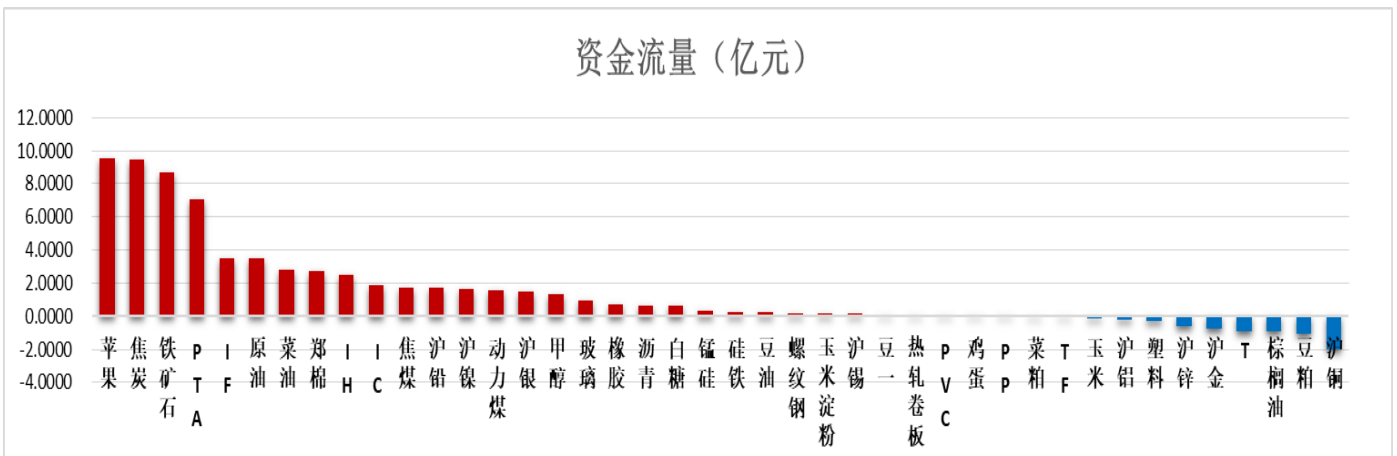
五、品种周末持仓量

图 3：品种周末持仓量排行榜（2018/5/11）



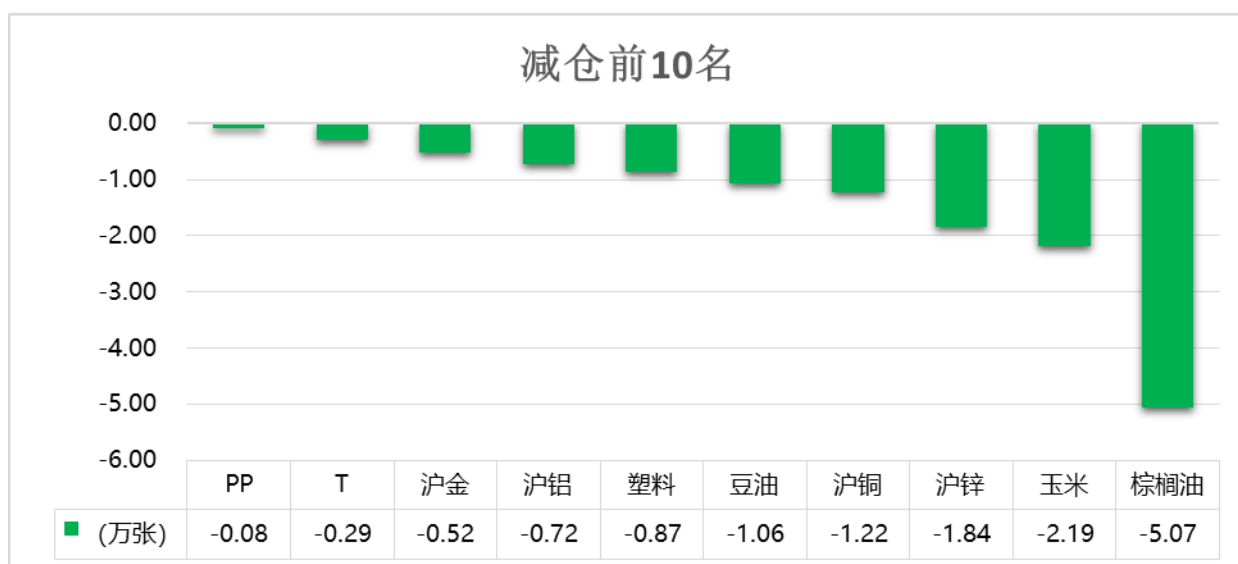
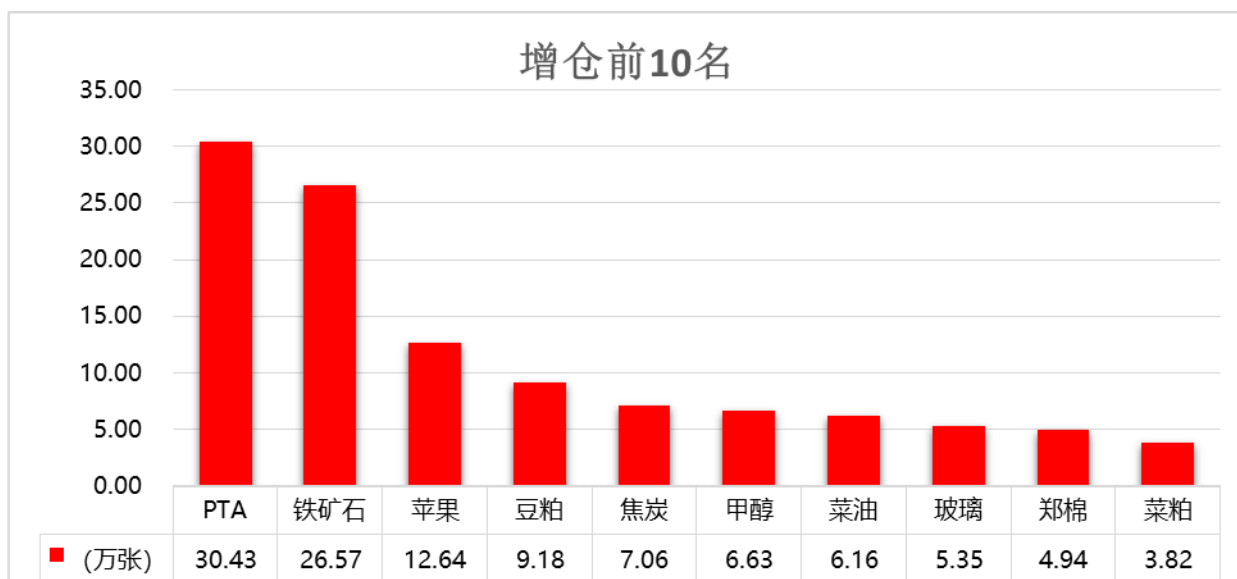
六、 市场人气

图 4：品种周度资金流量图 (2018/5/4-2018/5/11)



七、 品种周度持仓量变化

表 5、6：各品种周度增、减仓 (2018/5/4-2018/5/11)



免责声明:

本报告由东吴期货制作及发布。报告是基于本公司认为可靠的且目前已公开的信息撰写，本公司力求但不保证该信息的准确性和完整性，所表述的意见并不构成对任何人的投资建议，投资者需自行承担风险。未经本公司事先书面授权，不得对本报告进行任何有悖原意的引用、删节、修改、及用于其它用途。期市有风险，投资需谨慎。