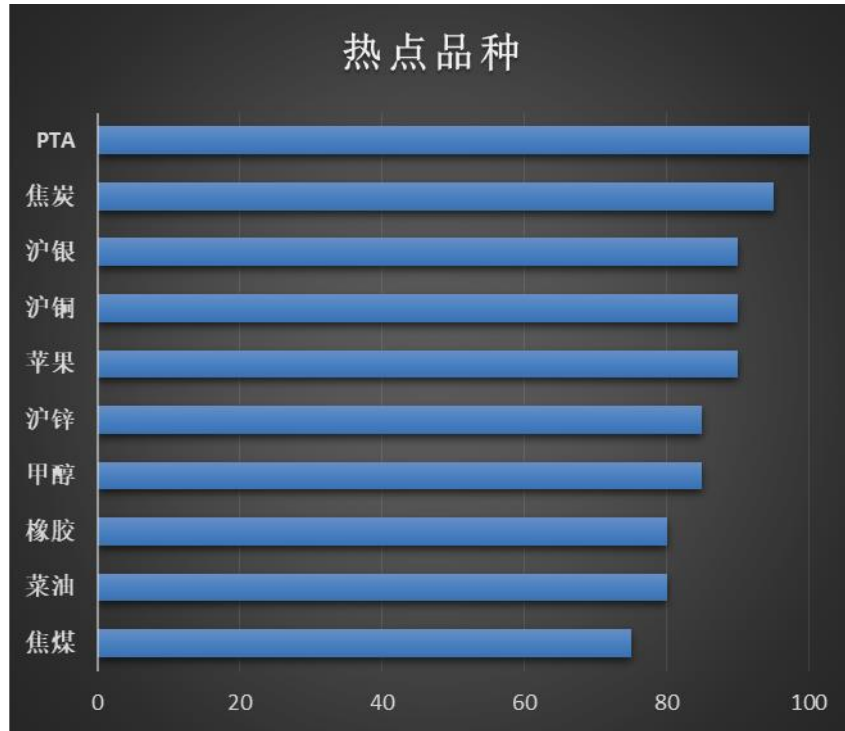


# 一周期货热点品种排行榜 2018-8-17

## 一、 周度期货热点品种排行榜



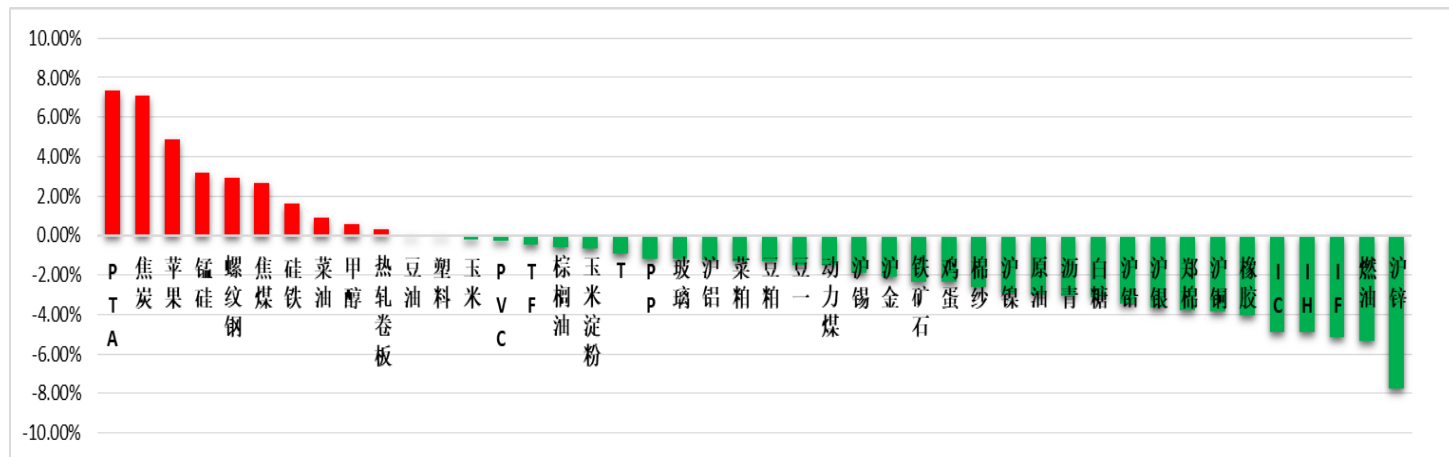
## 二、 突破指标

表 1: 各品种突破提示

	IF1809	IC1809	IH1809	TF1812	T1812	沪银1812	沪铝1810	沪金1812
是否突破	空	空	空	空	空	空	--	空
	沥青1812	沪铜1810	燃油1901	热轧卷板1901	沪铅1810	螺纹钢1901	橡胶1901	线材1906
是否突破	--	空	--	--	空	--	--	多
	沪锌1810	沪镍1811	沪锡1901	原油1812	豆一1901	豆二1901	胶合板1809	玉米1901
是否突破	空	--	--	--	--	--	多	--
	玉米淀粉1901	纤维板1809	铁矿石1901	焦炭1901	鸡蛋1901	焦煤1901	塑料1901	豆粕1901
是否突破	--	空	--	多	空	多	--	--
	棕榈油1901	聚丙烯1901	PVC1901	豆油1901	郑棉1901	早籼稻1901	玻璃1901	粳稻1907
是否突破	--	--	--	--	--	空	--	空
	甲醇1901	普麦1901	菜粕1901	菜油1901	菜籽1809	白糖1901	PTA1901	动力煤1901
是否突破	多	多	--	多	--	--	多	--
	强麦1901	晚籼稻1903	锰硅1901	硅铁1901	棉纱1810	苹果1901		
是否突破	--	--	多	--	--	多		

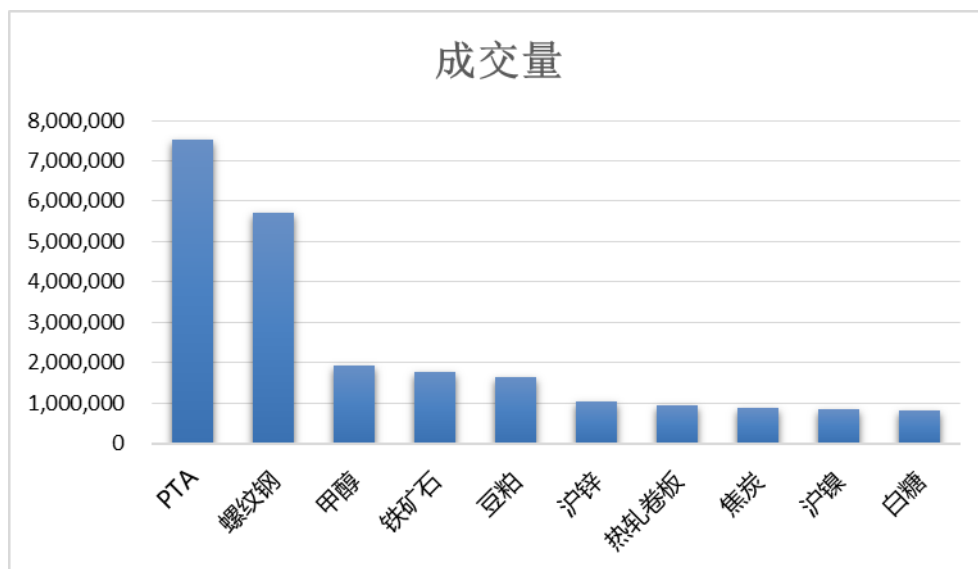
### 三、品种周度涨跌幅

图 1：主要品种指数周度涨跌幅（2018/8/10-2018/8/17）



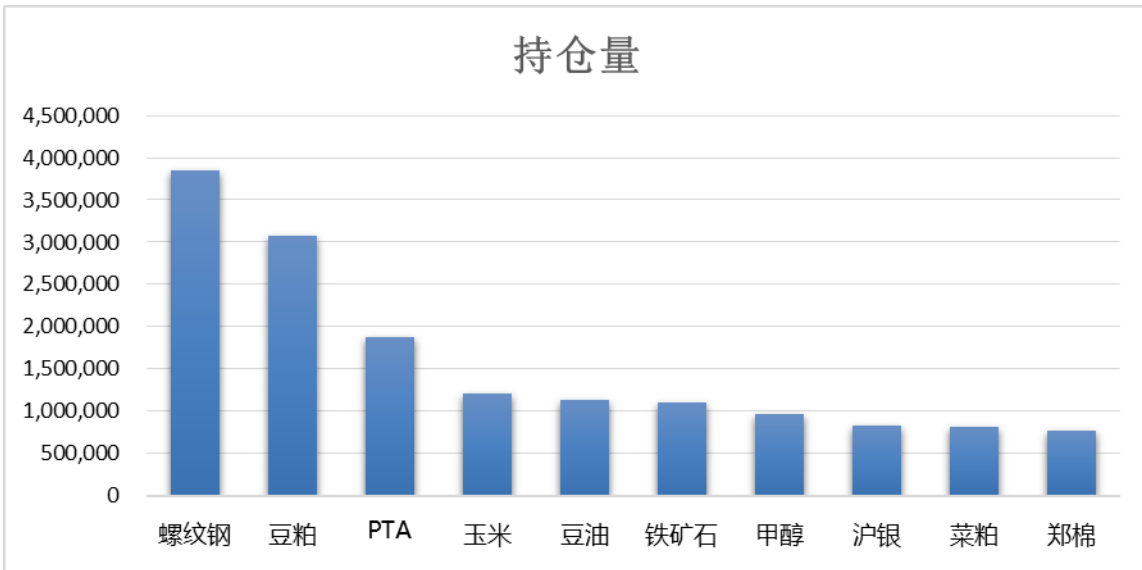
### 四、品种成交量

图 2：品种成交量排行榜（2018/8/17）



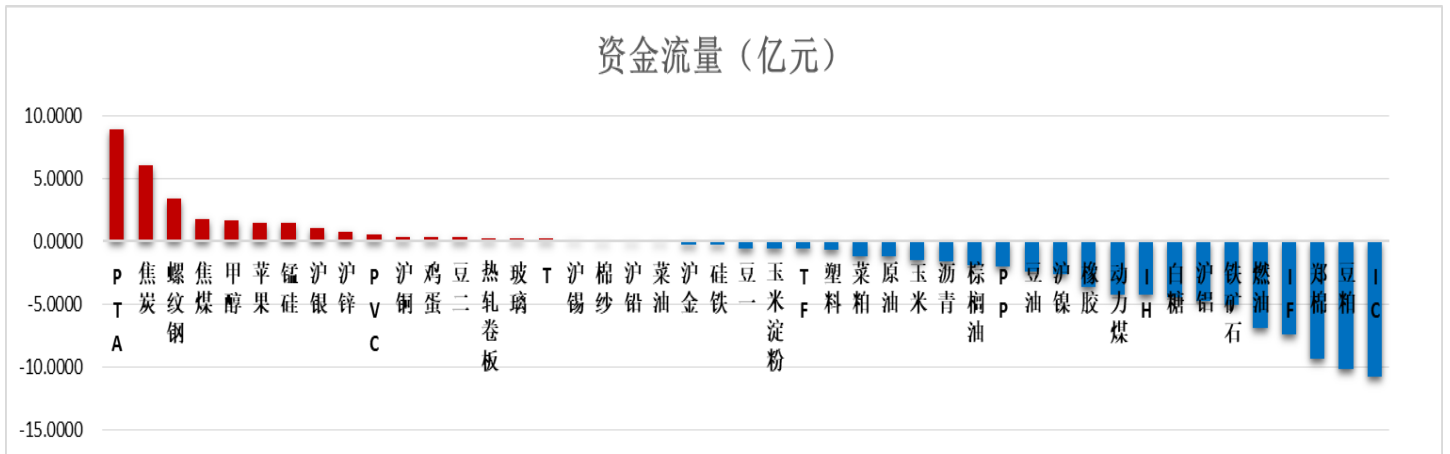
### 五、品种周末持仓量

图 3：品种周末持仓量排行榜（2018/8/17）



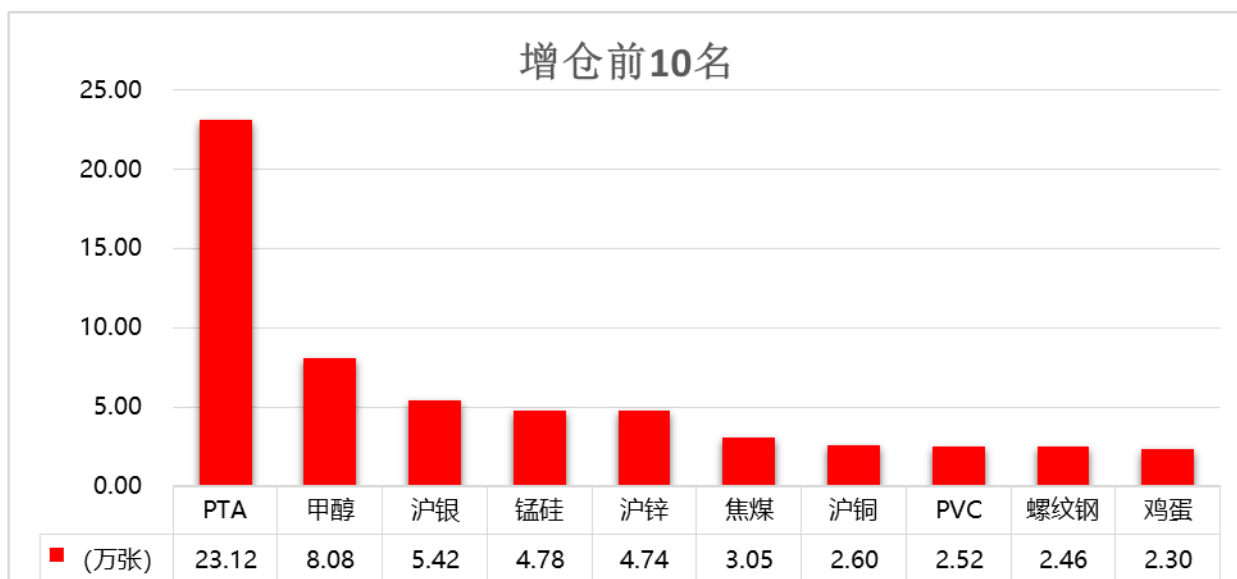
## 六、 市场人气

图 4：品种周度资金流量图 (2018/8/10-2018/8/17)



## 七、 品种周度持仓量变化

表 5、6：各品种周度增、减仓 (2018/8/10-2018/8/17)



## 免责声明:

本报告由东吴期货制作及发布。报告是基于本公司认为可靠的且目前已公开的信息撰写，本公司力求但不保证该信息的准确性和完整性，所表述的意见并不构成对任何人的投资建议，投资者需自行承担风险。未经本公司事先书面授权，不得对本报告进行任何有悖原意的引用、删节、修改、及用于其它用途。期市有风险，投资需谨慎。