

| 产业链数据 | | 项目 | 数据 | 环比 | 项目 | 数据 | 环比 |
|-------------|--------------|--------|------|----|------------------|-------|-------|
| 国内现货 (元/吨) | 全乳胶上海 | 11000 | -200 | | STR20#复合 | 10700 | -100 |
| | 泰国RSS3上海 | 12500 | -100 | | 山东丁苯橡胶 | 12200 | 100 |
| | 越南3L上海 | 10900 | 0 | | 山东顺丁橡胶 | 12450 | 150 |
| 外盘现货 (美元/吨) | 泰国烟片RSS3 | 1520 | -10 | | 印尼SIR20# | 0 | 0 |
| | 泰国STR20 | 1400 | -10 | | 越南SVR3L | 1360 | 0 |
| | 马来西亚SMR20# | 1385 | 0 | | | | |
| 上游原料 | 泰国生胶 (泰铢/kg) | 43.17 | 0.00 | | 泰国杯胶 (泰铢/kg) | 36.00 | -0.50 |
| | 泰国烟片 (泰铢/kg) | 45.70 | 0.57 | | 云南胶水 (元/吨) | 0 | 0 |
| | 泰国胶水 (泰铢/kg) | 39.50 | 0.00 | | 海南胶水 (元/吨) | 10200 | 0 |
| 价差 | RU主力-泰混 | 940 | -45 | | RU09-05 | 240 | -55 |
| | RU主力-全乳胶 | 640 | 55 | | RU主力-日胶主力 (美元/吨) | -129 | 19 |
| | RU主力-上海烟片 | -860 | -45 | | 全乳胶-丁苯胶 | -1200 | -300 |
| | RU05-01 | 275 | 20 | | 全乳胶-顺丁胶 | -1450 | -350 |
| 库存 | 上期所注册仓单 (吨) | 403630 | 3330 | | 青岛保税区总库存 (万吨) | 11.20 | -5.06 |

期现价差及月差

图1: RU主力-泰标混合胶价差

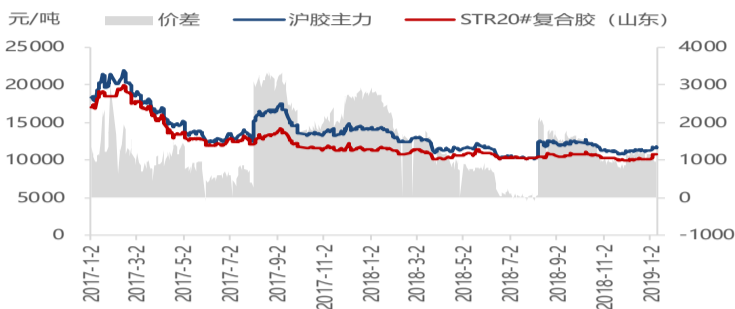


图2: RU主力-全乳胶价差

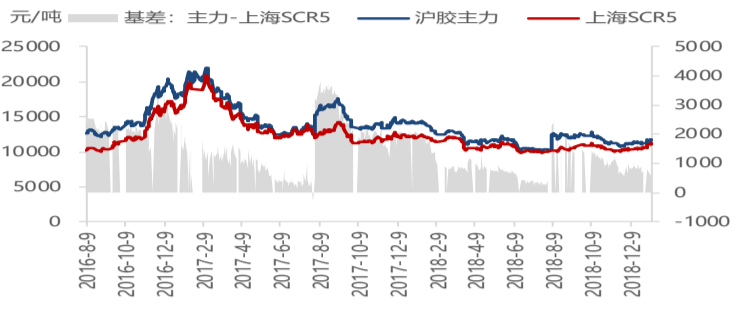


图3: RU1-5价差

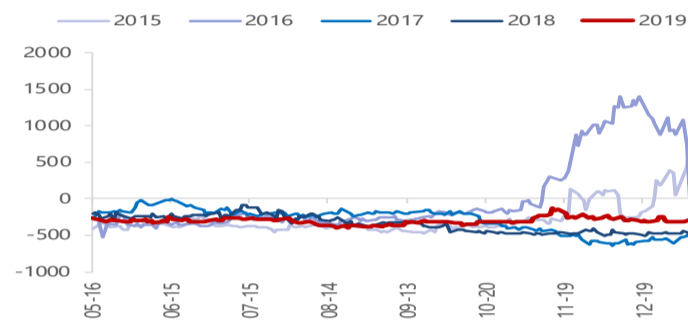


图4: RU5-9价差



上游原料价格及加工利润

图7: 云南胶水价格 (元/吨)

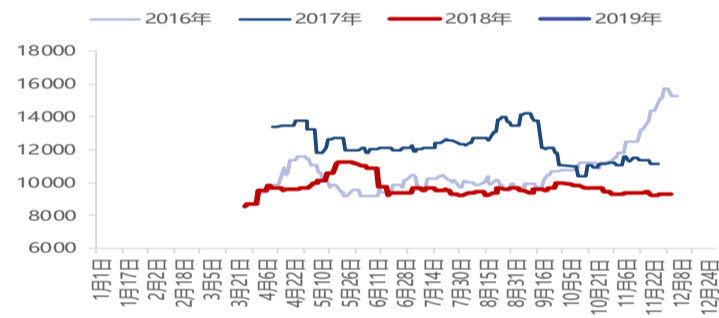


图8: 泰国胶水价格 (泰铢/kg)

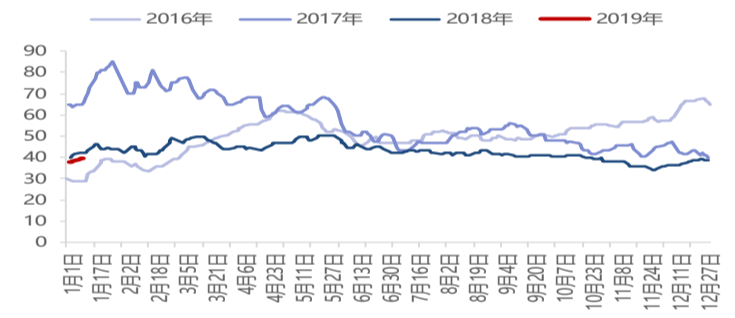


图9: 泰国胶水-杯胶价差 (泰铢/kg)

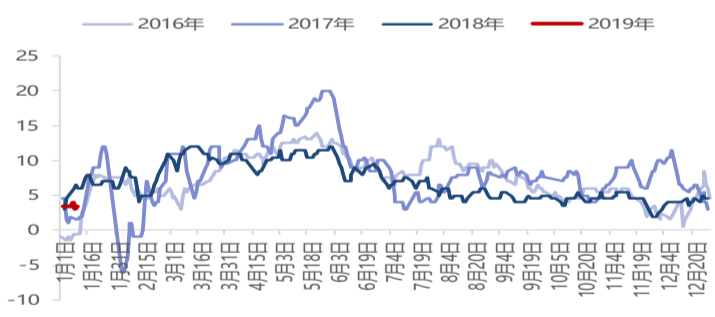
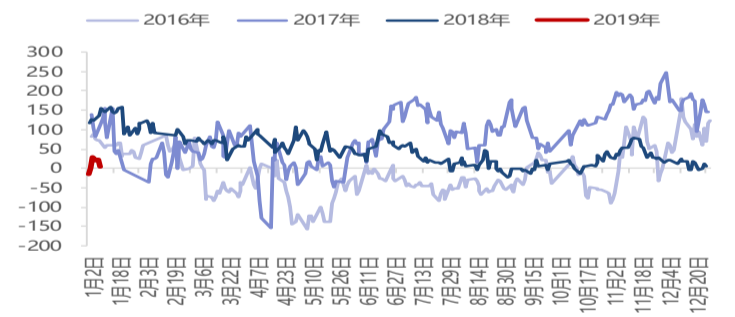


图10: 泰国标胶加工利润

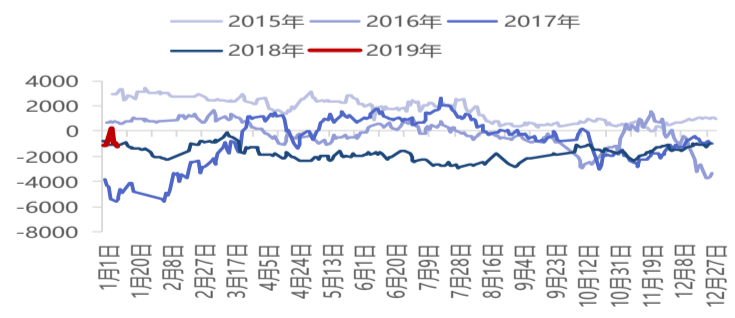


替代品合成胶

图11: 主流合成胶价格



图12: 全乳胶-丁苯1502价差



库存

图13: 注册仓单

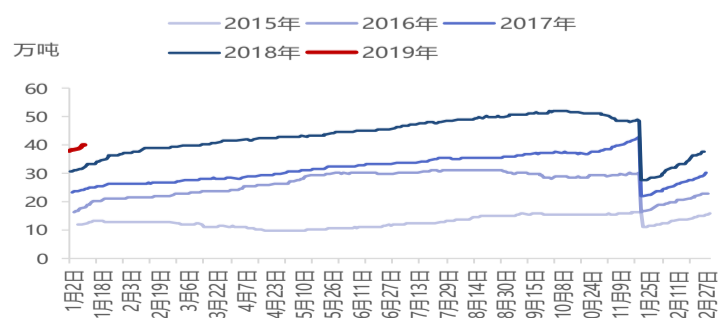
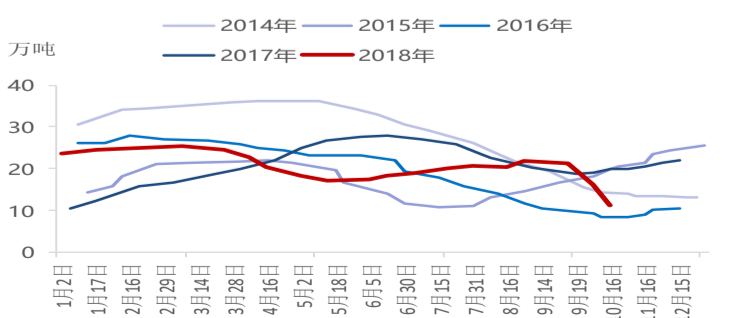


图14: 青岛保税区总库存 (旬度)



本日提示

①本周卓创资讯监测山东地区轮胎企业全钢胎开工率71.54%，环比上升1.63个百分点，同比上升3.43个百分点；国内轮胎企业半钢胎开工率为66.70%，环比上升0.51个百分点，同比下滑4.19个百分点。

②IRSG预计2018年全球橡胶消费总量将增长3.2%，达到2930万吨。根据IMF的预测，2019年橡胶总消费量预计将进一步增长2.5%，达到3030万吨。