

产业链数据		项目	数据	环比	项目	数据	环比
国内现货 (元/吨)	全乳胶上海	10850	0		STR20#复合	10900	-25
	泰国RSS3上海	13600	0		山东丁苯橡胶	10700	0
	越南3L上海	11100	-50		山东顺丁橡胶	11600	-100
外盘现货 (美元/吨)	泰国烟片RSS3	1500	0.0		印尼SIR20#	1330	-5.0
	泰国STR20	1345	0.0		越南SVR3L	1330	-5.0
	马来西亚SMR20#	1325	0.0				
青岛保税区 (美元/吨)	泰国烟片RSS3	1510	0.0		印尼SIR20#	1320	0.0
	泰国STR20	1330	-5.0		越南SVR3L	1340	0.0
	马来西亚SMR20#	1325	0.0				
上游原料	泰国生胶 (泰铢/kg)	36.89	-0.27		泰国杯胶 (泰铢/kg)	30.50	0.00
	泰国烟片 (泰铢/kg)	39.83	0.04		云南胶水 (元/吨)	9500	0
	泰国胶水 (泰铢/kg)	36.20	0.00		海南胶水 (元/吨)	10000	0
价差	RU主力-泰混	630	25		RU05-01	180	0
	RU主力-全乳胶	680	0		RU主力-日胶主力 (美元/吨)	-19.28	1.64
	RU主力-上海烟片	-2070	0		RU主力-NR主力	1890	-15
	RU01-09	180	-15		全乳胶-丁苯胶	150	0
库存	上期所注册仓单 (吨)	409240	470		上期所库存 (吨)	461679	6410

期现价差及月差

图1: RU主力-泰混混合胶价差

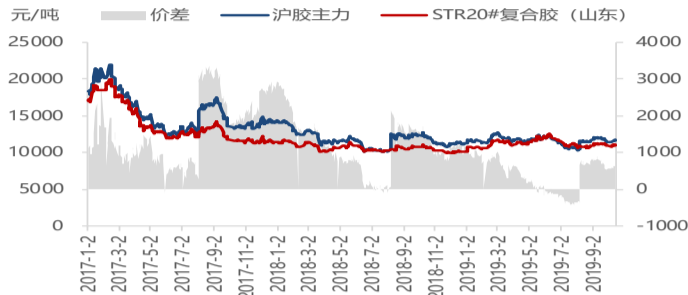


图2: RU主力-全乳胶价差

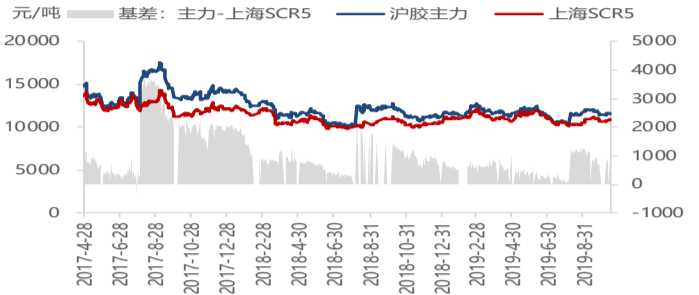


图3: RU1-5价差



图4: RU5-9价差



上游原料价格及加工利润

图7: 云南胶水价格 (元/吨)



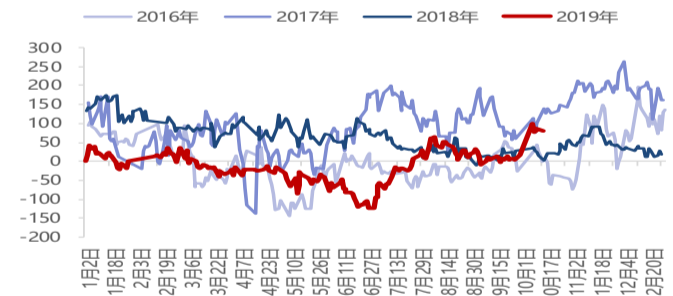
图8: 泰国胶水价格 (泰铢/kg)



图9: 泰国胶水-杯胶价差 (泰铢/kg)



图10: 泰国标胶加工利润



替代品合成胶

图11: 主流合成胶价格

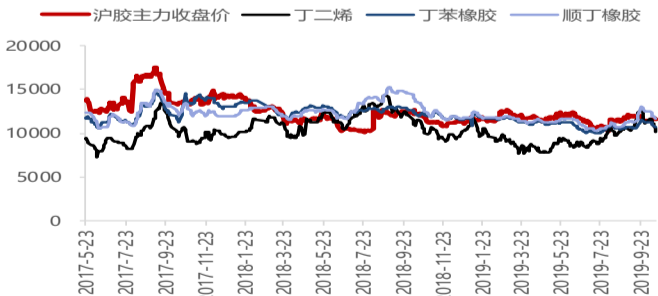
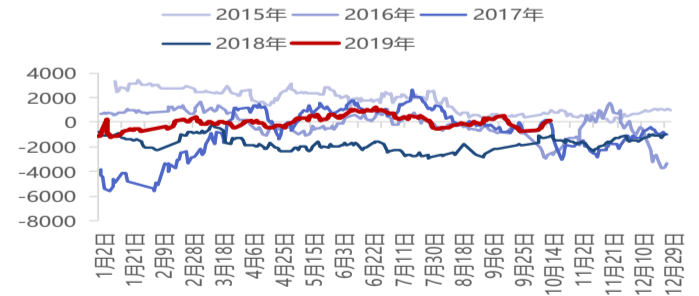


图12: 全乳胶-丁苯1502价差



库存

图13: 注册仓单

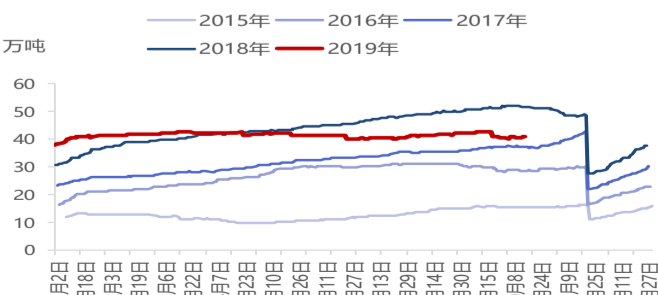
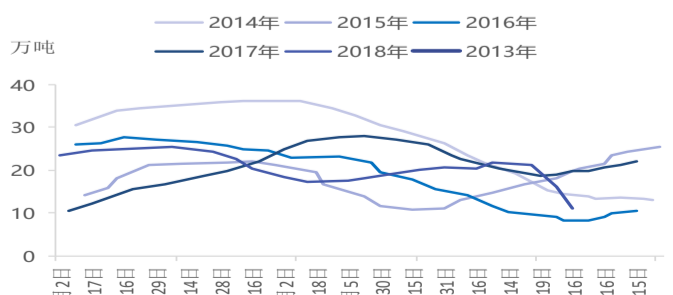


图14: 青岛保税区总库存 (旬度)



本日提示

- ①周三RU和NR弱势震荡，现货市场整体交投偏淡，下游维持刚需采购。
- ②当前泰国等主产国进入旺产季，且泰国内阁同意橡胶种植保险项目并投入240亿泰铢以保证胶农收入，中长期供应压力预期进一步加大；终端需求则仍然表现低迷。短期预计胶价仍以震荡为主，操作上，新单暂时观望。