

产业链数据		项目	数据	环比	项目	数据	环比
国内现货 (元/吨)	全乳胶上海	11200	100	STR20#复合	11150	-75	
	泰国RSS3上海	14000	100	山东丁苯橡胶	10600	0	
	越南3L上海	11300	100	山东顺丁橡胶	10850	-50	
外盘现货 (美元/吨)	泰国烟片RSS3	1540	20.0	印尼SIR20#	1350	5.0	
	泰国STR20	1370	5.0	越南SVR3L	1370	0.0	
	马来西亚SMR20#	1350	5.0				
青岛保税区 (美元/吨)	泰国烟片RSS3	1510	0.0	印尼SIR20#	1330	0.0	
	泰国STR20	1345	0.0	越南SVR3L	1360	0.0	
	马来西亚SMR20#	1340	0.0				
上游原料	泰国生胶 (泰铢/kg)	37.35	0.30	泰国杯胶 (泰铢/kg)	31.75	0.25	
	泰国烟片 (泰铢/kg)	39.49	0.18	云南胶水 (元/吨)	9700	0	
	泰国胶水 (泰铢/kg)	37.70	0.00	海南胶水 (元/吨)	10200	100	
价差	RU主力-泰混	865	135	RU05-01	140	10	
	RU主力-全乳胶	815	-40	RU主力-日胶主力 (美元/吨)	-62.74	-42.33	
	RU主力-上海烟片	-1985	-40	RU主力-NR主力	2060	20	
	RU01-09	120	-50	全乳胶-丁苯胶	600	100	
库存	上期所注册仓单 (吨)	417390	3820	上期所库存 (吨)	481065	7860	

期现价差及月差

图1: RU主力-泰标混合胶价差

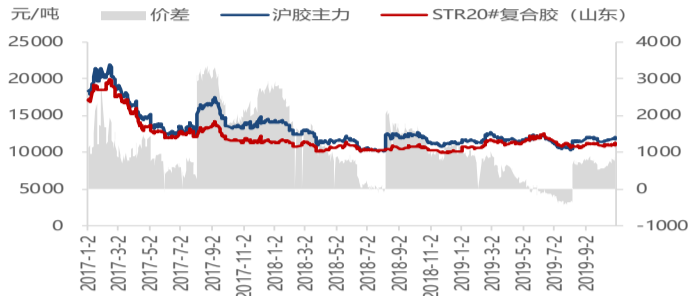


图2: RU主力-全乳胶价差

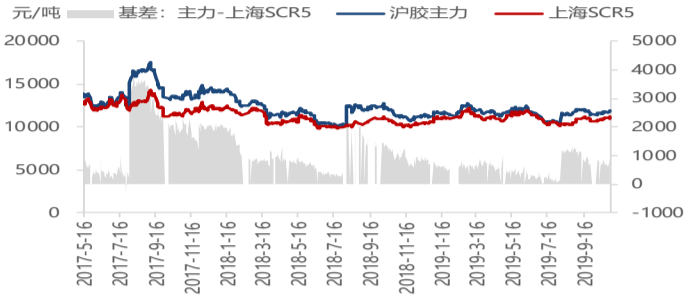


图3: RU1-5价差

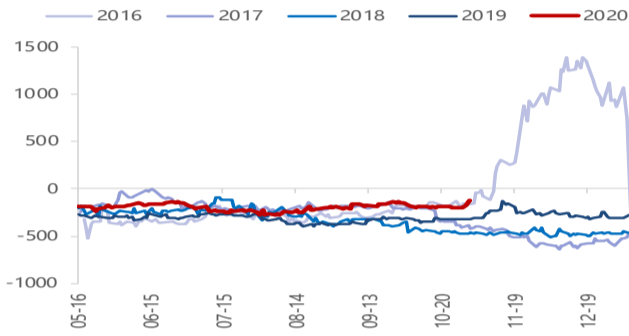
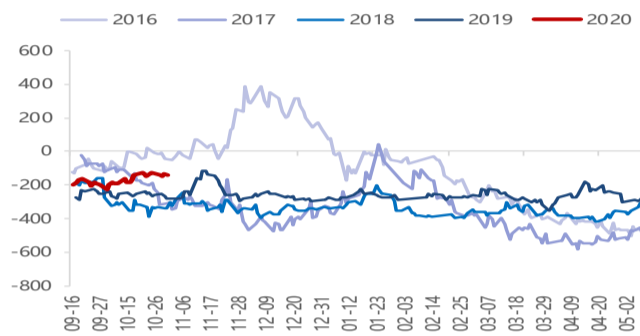


图4: RU5-9价差



上游原料价格及加工利润

图7: 云南胶水价格 (元/吨)



图8: 泰国胶水价格 (泰铢/kg)

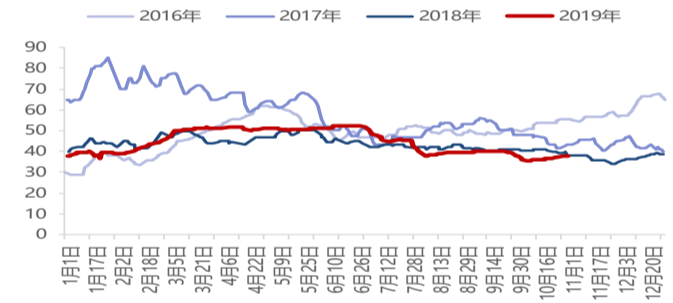


图9: 泰国胶水-杯胶价差 (泰铢/kg)

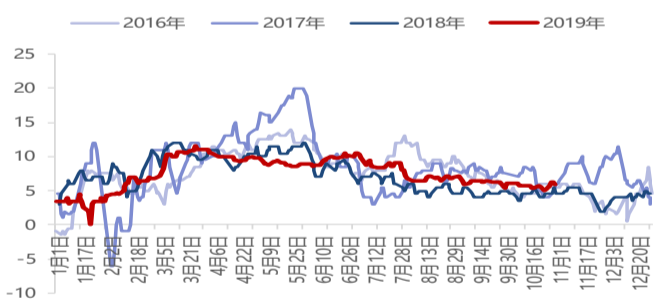
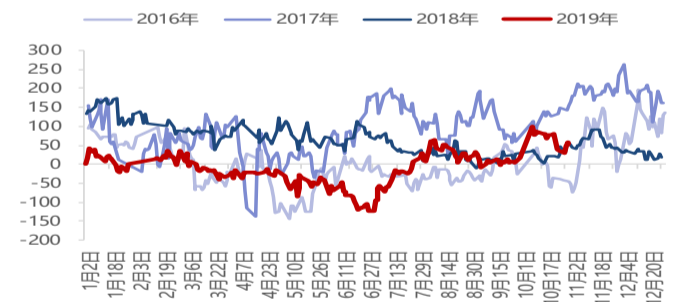


图10: 泰国标胶加工利润



替代品合成胶

图11: 主流合成胶价格

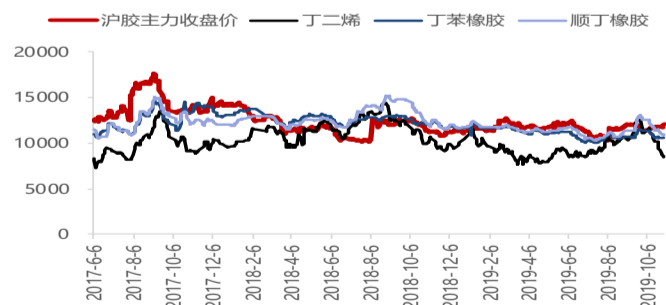
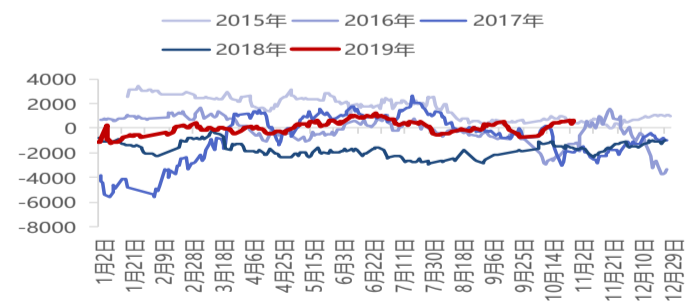


图12: 全乳胶-丁苯1502价差



库存

图13: 注册仓单

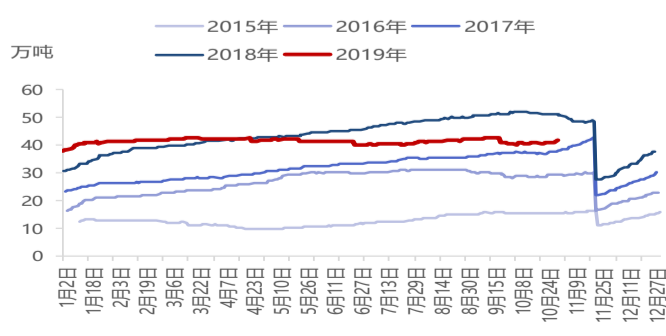
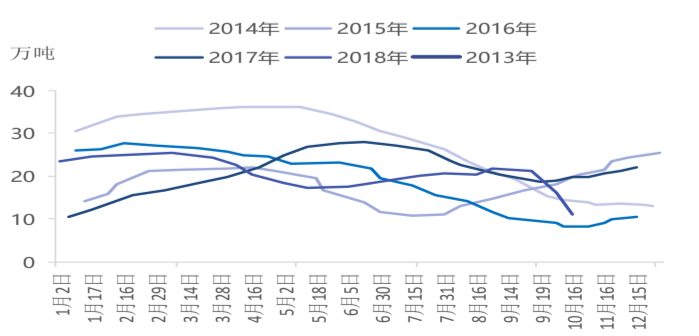


图14: 青岛保税区总库存 (旬度)



本日提示

①周四沪胶震荡偏强，人民币现货价格走高，但业者对高价接受度偏低，市场成交一般。
 ②昨日夜盘RU01减仓回落至12000下方，从基本面上看，当前国内外主产区正处旺产季，供应预期进一步放大，而终端需求持续低迷，轮胎成品库存压力偏高，对原料维持刚需采购进度。因此，胶价上方空间承压，短期预计震荡为主。操作上，RU01新单关注回调后逢低试多机会。