

产业链数据		项目	数据	环比	项目	数据	环比
国内现货 (元/吨)	全乳胶上海	11350	0		STR20#复合	11175	-50
	泰国RSS3上海	14110	10		山东丁苯橡胶	10750	100
	越南3L上海	11400	0		山东顺丁橡胶	10750	50
外盘现货 (美元/吨)	泰国烟片RSS3	1560	10.0		印尼SIR20#	1370	10.0
	泰国STR20	1390	10.0		越南SVR3L	1400	20.0
	马来西亚SMR20#	1365	10.0				
青岛保税区 (美元/吨)	泰国烟片RSS3	1510	0.0		印尼SIR20#	1350	5.0
	泰国STR20	1365	10.0		越南SVR3L	1400	10.0
	马来西亚SMR20#	1350	5.0				
上游原料	泰国生胶 (泰铢/kg)	39.39	1.62		泰国杯胶 (泰铢/kg)	32.00	0.50
	泰国烟片 (泰铢/kg)	39.61	-0.29		云南胶水 (元/吨)	10000	200
	泰国胶水 (泰铢/kg)	38.00	0.00		海南胶水 (元/吨)	10500	0
价差	RU主力-泰混	935	-40		RU09-05	130	5
	RU主力-全乳胶	760	-90		RU主力-日胶主力 (美元/吨)	-64.13	-19.24
	RU主力-上海烟片	-2000	-100		RU主力-NR主力	2110	-35
	RU05-01	165	-5		全乳胶-丁苯胶	600	-100
库存	上期所注册仓单 (吨)	427180	4330		上期所库存 (吨)	482173	1108

期现价差及月差

图1: RU主力-泰混混合胶价差

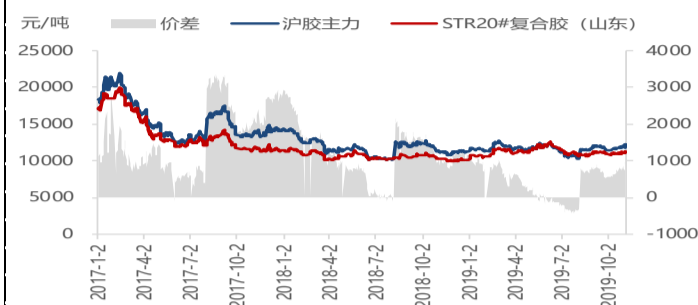


图2: RU主力-全乳胶价差

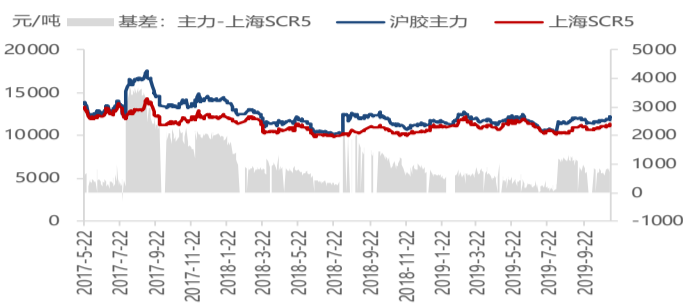


图3: RU1-5价差

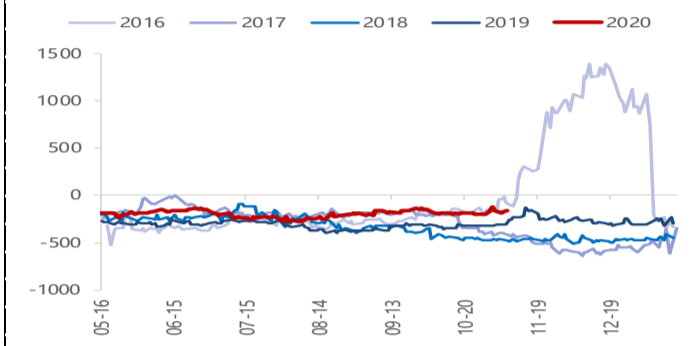
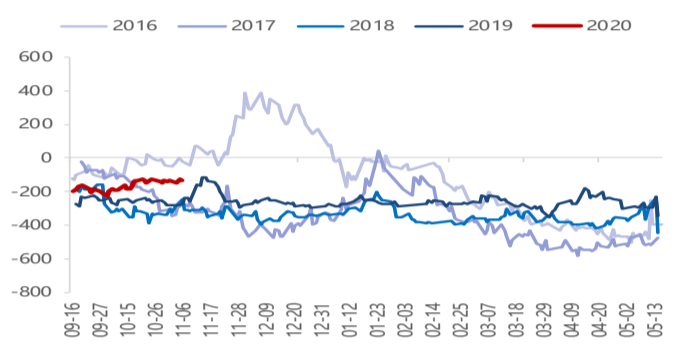


图4: RU5-9价差



上游原料价格及加工利润

图7: 云南胶水价格 (元/吨)

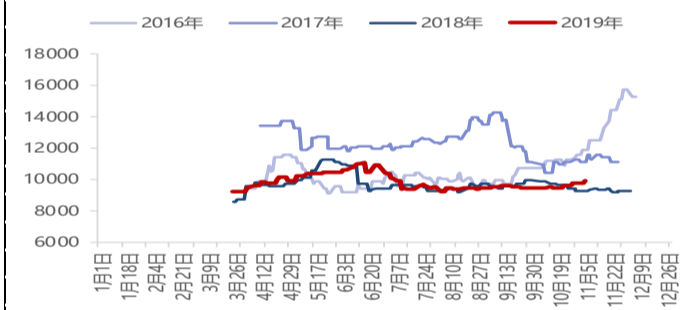


图8: 泰国胶水价格 (泰铢/kg)

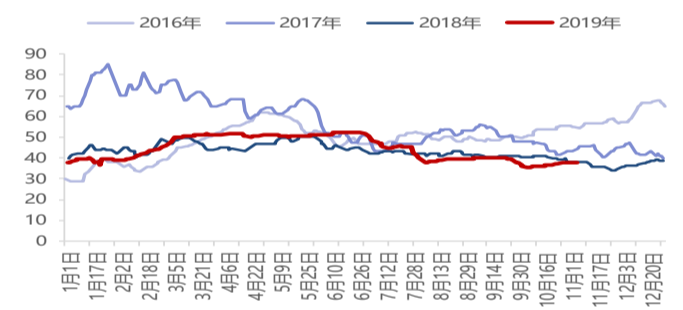


图9: 泰国胶水-杯胶价差 (泰铢/kg)

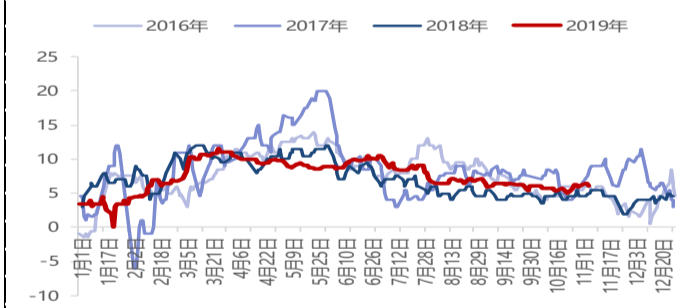
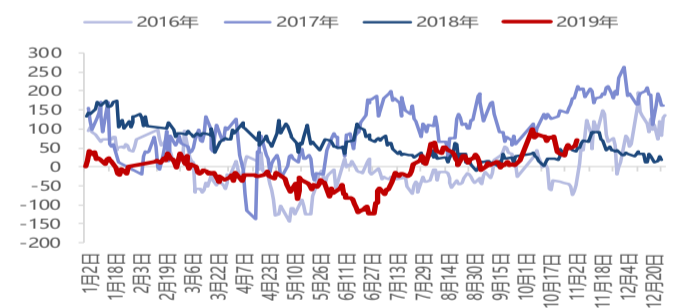


图10: 泰国标胶加工利润



替代品合成胶

图11: 主流合成胶价格

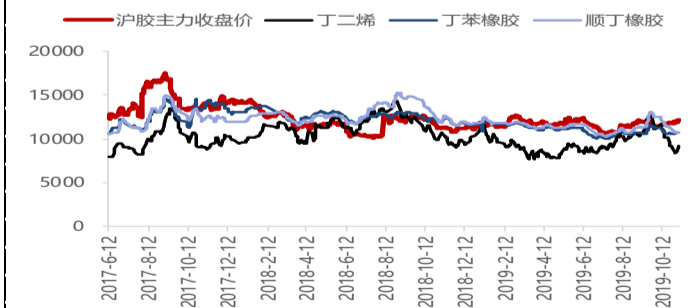
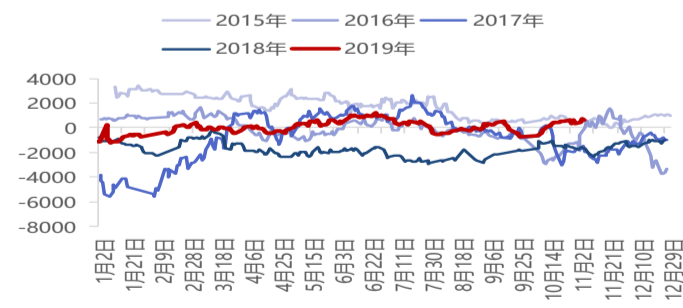


图12: 全乳胶-丁苯1502价差



库存

图13: 注册仓单

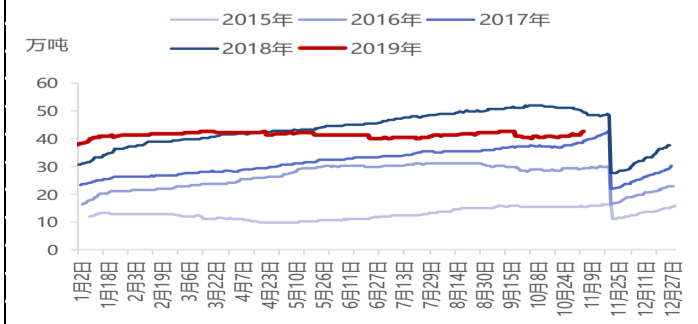
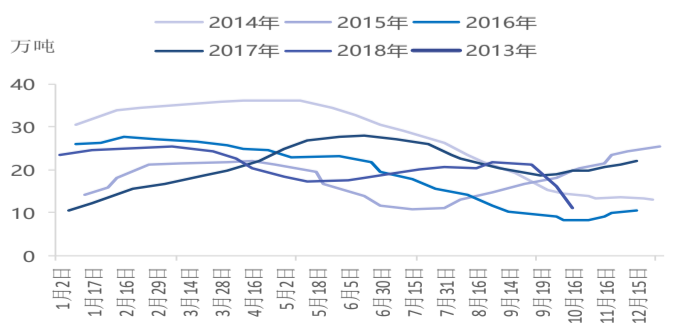


图14: 青岛保税区总库存 (旬度)



本日提示

①周三沪胶震荡整理，人民币现货价格稳中窄调，目前下游工厂采购积极性不足，市场整体成交平淡。
 ②当前国内外主产区正处旺产季，且上游加工利润尚可，再加上泰国胶农补贴计划已启动，未来供应压力预期进一步加大；而下游需求依然表现偏弱，国内库存季节性增长，胶价反弹空间承压。但短期因宏观氛围转暖，且重卡数据超预期，沪胶或偏强震荡。操作上，RU01以回调后低位做多思路对待。