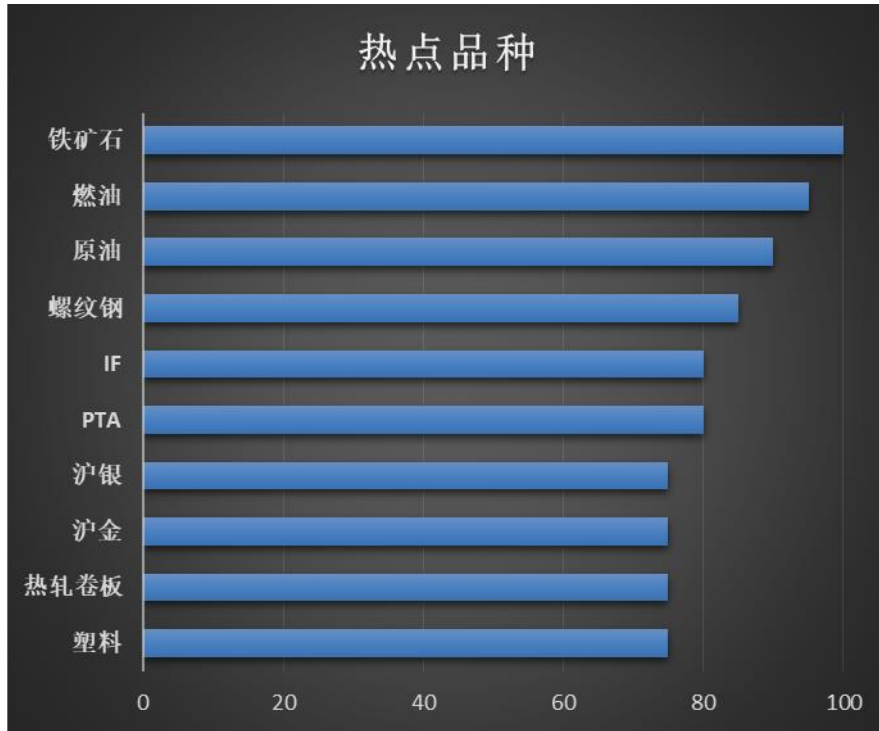


一周期货热点品种排行榜 2019-2-18

一、 周度期货热点品种排行榜



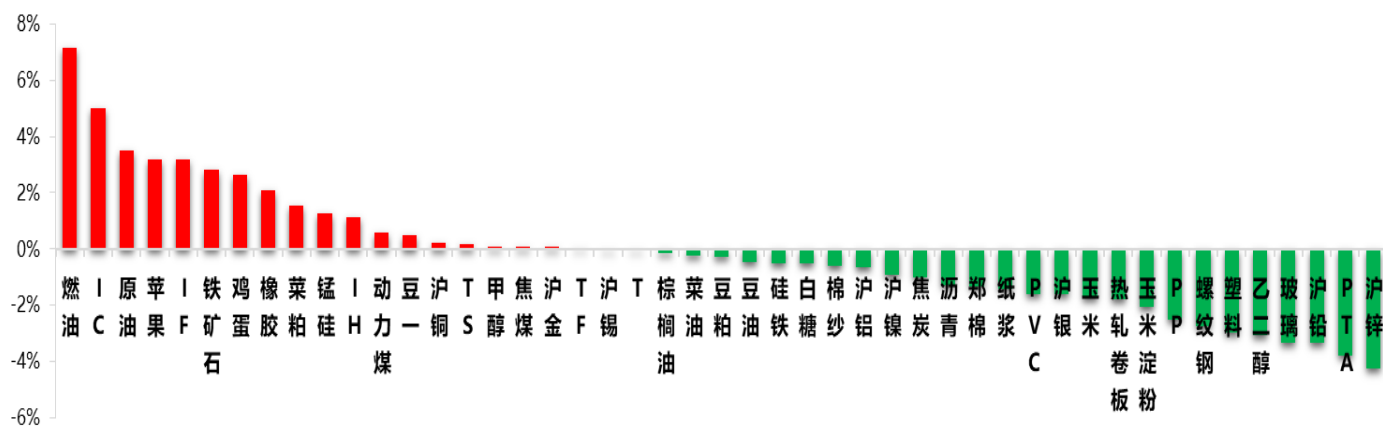
二、 突破指标

表 1: 各品种突破提示

	IF1903	IC1903	IH1903	TF1903	T1903	TS1903	沪银1906	沪铝1903
是否突破	多	多	多	--	--	--	--	--
	沪金1906	沥青1906	沪铜1904	燃油1905	热轧卷板1905	沪铅1903	螺纹钢1905	橡胶1905
是否突破	多	--	--	多	--	空	--	--
	线材1905	沪锌1904	沪镍1905	沪锡1905	原油1904	豆一1905	豆二1905	胶合板1903
是否突破	--	--	--	--	多	--	--	--
	玉米1905	玉米淀粉1905	纤维板1903	铁矿石1905	焦炭1905	鸡蛋1905	焦煤1905	塑料1905
是否突破	--	--	--	多	--	--	--	--
	豆粕1905	棕榈油1905	聚丙烯1905	PVC1905	豆油1905	郑棉1905	早籼稻1909	玻璃1905
是否突破	--	--	--	--	--	--	空	--
	粳稻1907	甲醇1905	普麦1907	菜粕1905	菜油1905	菜籽1911	白糖1905	PTA1905
是否突破	--	--	--	--	--	多	--	--
	动力煤1905	强麦1905	晚籼稻1903	锰硅1905	硅铁1905	棉纱1905	苹果1905	纸浆1906
是否突破	--	--	多	--	--	--	多	--

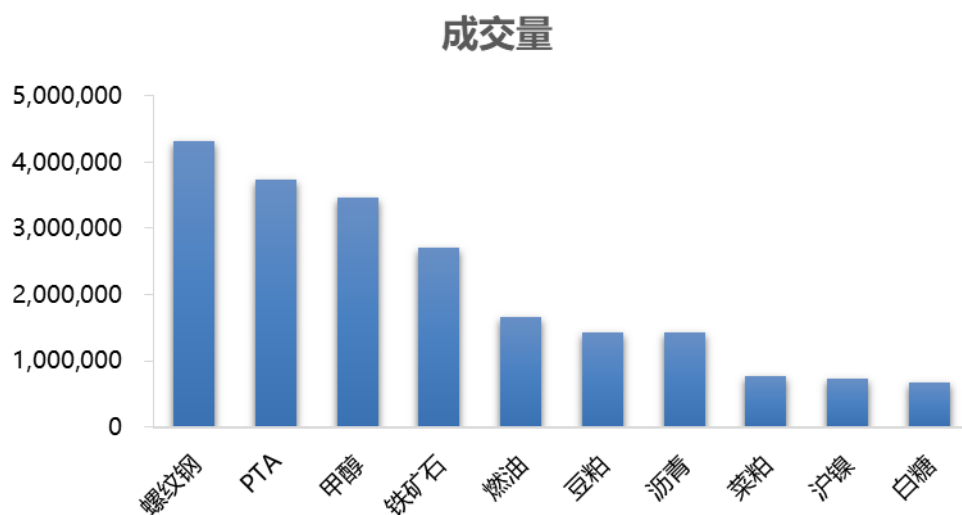
三、品种周度涨跌幅

图 1：主要品种指数周度涨跌幅（2019/2/1-2019/2/15）



四、品种成交量

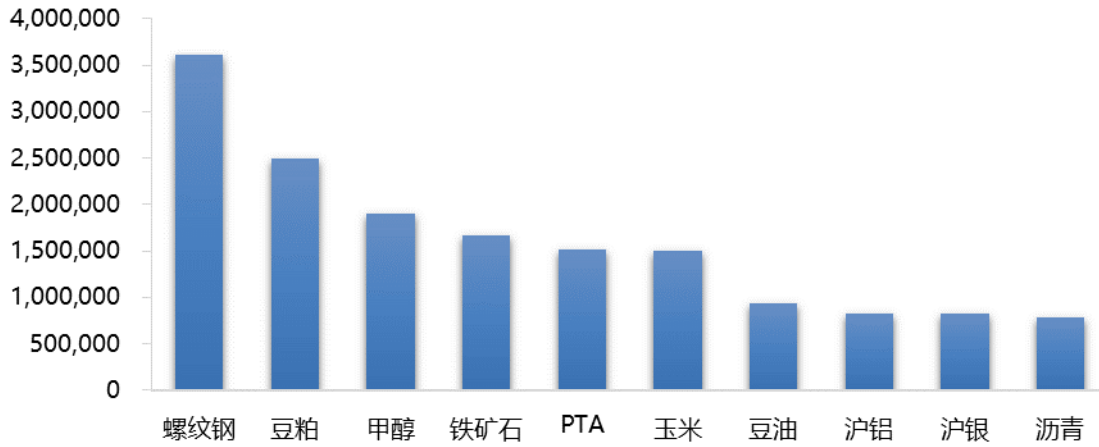
图 2：品种成交量排行榜（2019/2/15）



五、品种周末持仓量

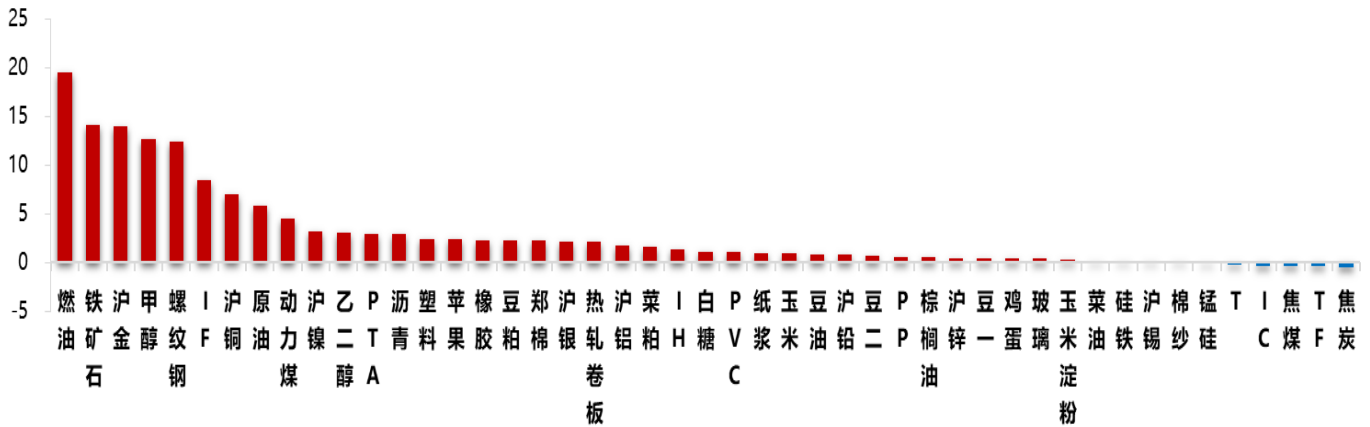
图 3：品种周末持仓量排行榜（2019/2/15）

持仓量



六、 市场人气

图 4: 品种周度资金流量图 (2019/2/1-2019/2/15)



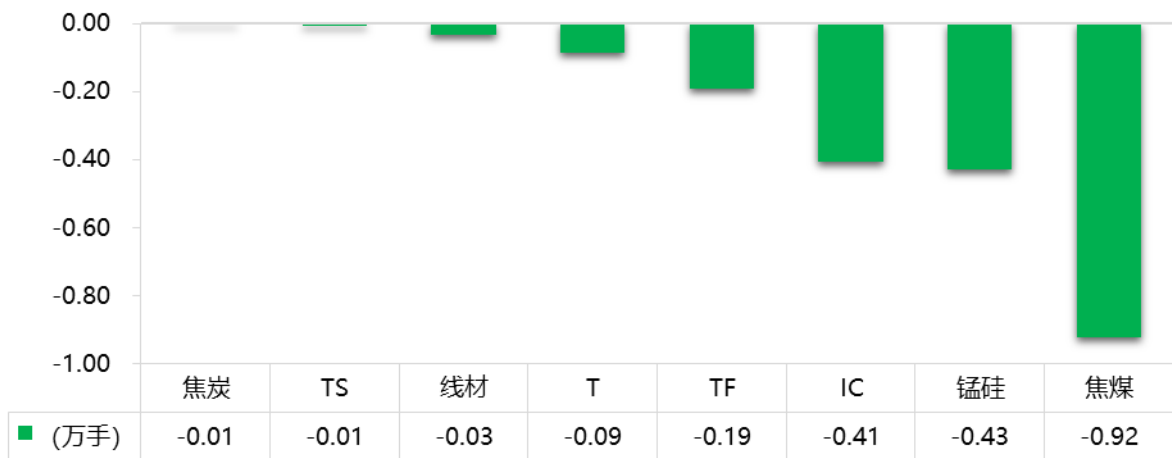
七、 品种周度持仓量变化

表 5、6: 各品种周度增、减仓 (2019/2/1-2019/2/15)

增仓前10名



减仓前8名



免责声明:

本报告由东吴期货制作及发布。报告是基于本公司认为可靠的且目前已公开的信息撰写，本公司力求但不保证该信息的准确性和完整性，所表述的意见并不构成对任何人的投资建议，投资者需自行承担风险。未经本公司事先书面授权，不得对本报告进行任何有悖原意的引用、删节、修改、及用于其它用途。期市有风险，投资需谨慎。