

产业链数据		项目	数据	环比	项目	数据	环比
国内现货 (元/吨)	全乳胶上海	11500	-100	STR20#复合	11475	-75	
	泰国RSS3上海	13300	0	山东丁苯橡胶	11500	-100	
	越南3L上海	11550	-50	山东顺丁橡胶	11700	0	
外盘现货 (美元/吨)	泰国烟片RSS3	1720	0	印尼SIR20#	1520	0	
	泰国STR20	1515	0	越南SVR3L	1510	0	
	马来西亚SMR20#	1505	0				
上游原料	泰国生胶 (泰铢/kg)	48.10	0.08	泰国杯胶 (泰铢/kg)	40.50	0.00	
	泰国烟片 (泰铢/kg)	52.15	0.65	云南胶水 (元/吨)	0	0	
	泰国胶水 (泰铢/kg)	50.50	0.00	海南胶水 (元/吨)	0	0	
价差	RU主力-泰混	530	-85	RU09-05	250	5	
	RU主力-全乳胶	505	-60	RU主力-日胶主力 (美元/吨)	-146.37	-5.15	
	RU主力-上海烟片	-1295	-160	全乳胶-丁苯胶	0	0	
	RU01-05	1155	-5	全乳胶-顺丁胶	-200	-100	
库存	上期所注册仓单 (吨)	424990	1190	青岛保税区总库存 (万吨)	11.20	-5.06	

期现价差及月差

图1: RU主力-泰标混合胶价差

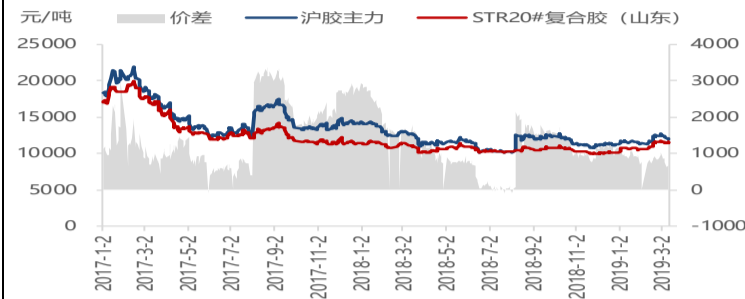


图2: RU主力-全乳胶价差

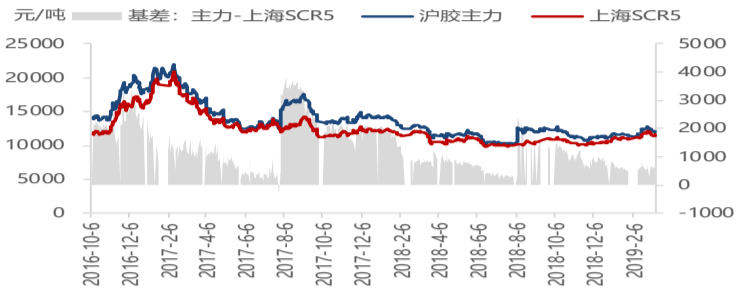


图3: RU9-1价差

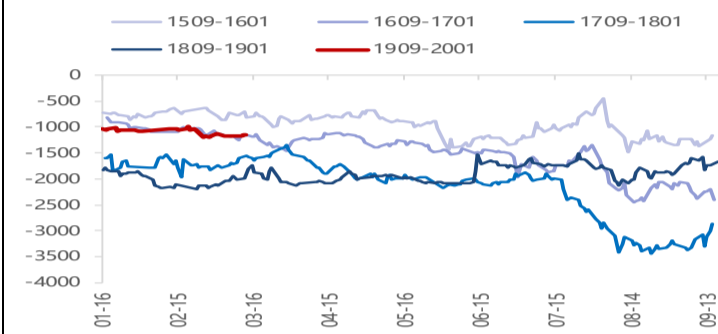
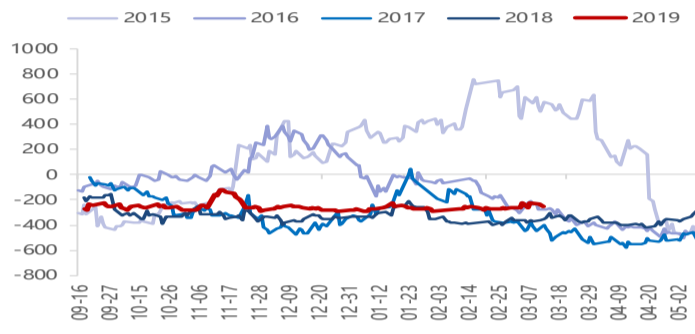


图4: RU5-9价差



上游原料价格及加工利润

图7: 云南胶水价格 (元/吨)



图8: 泰国胶水价格 (泰铢/kg)

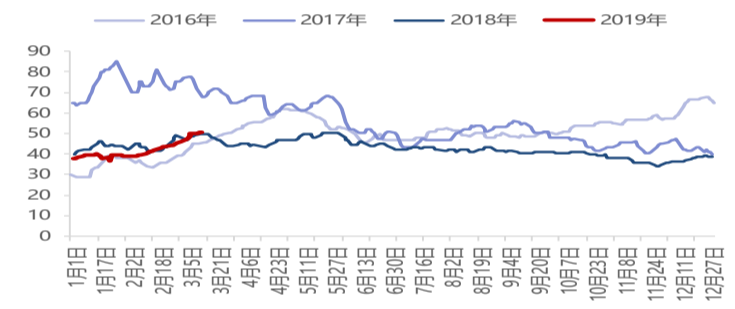
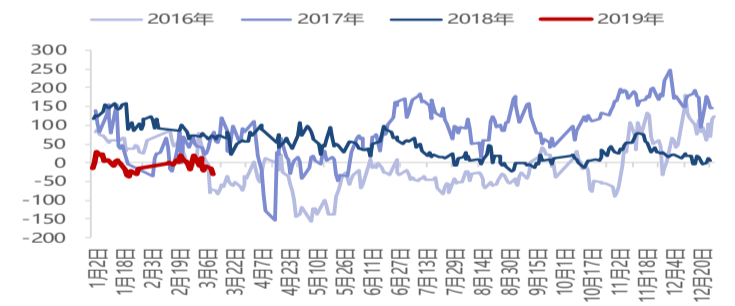


图9: 泰国胶水-杯胶价差 (泰铢/kg)



图10: 泰国标胶加工利润

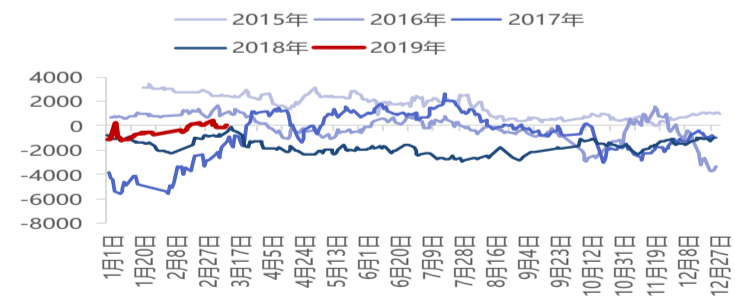


替代品合成胶

图11: 主流合成胶价格



图12: 全乳胶-丁苯1502价差



库存

图13: 注册仓单

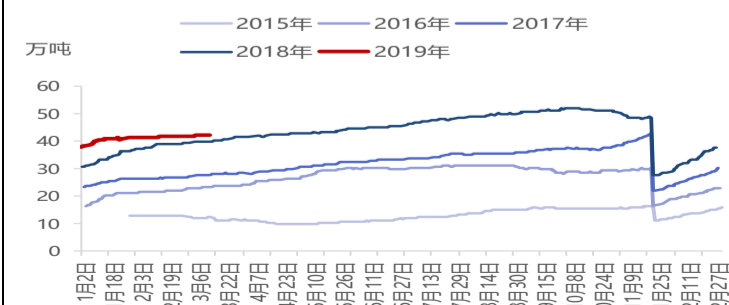
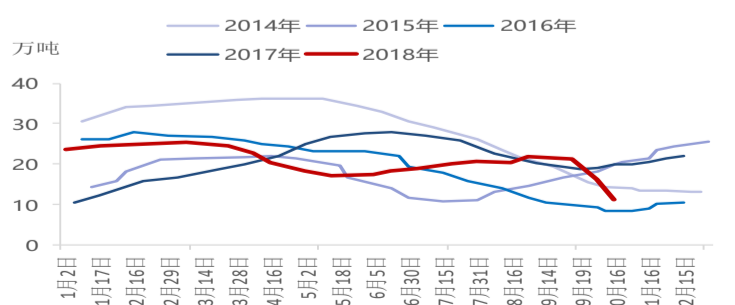


图14: 青岛保税区总库存 (旬度)



本日提示

①2019年2月中国进口天然橡胶及合成橡胶 (包括胶乳) 共计37.1万吨, 环比下跌40.06%, 同比去年2月37.8万吨下跌1.85%。1-2月累计进口99万吨, 累计同比下跌7.9%。
②马来西亚橡胶局敦促胶农尽快完成橡胶交易授权许可证 (PAT-G) 登记, 以便根据橡胶生产奖励计划 (IPG) 提出索偿。2月18日马来西亚橡胶局启动了2019年1月的IPG计划, 马来半岛杯胶收购价格为50美分/公斤, 沙巴州杯胶收购价格为80美分/公斤, 沙捞越州杯胶收购价格为70美分/公斤。