

产业链数据		项目	数据	环比	项目	数据	环比
国内现货 (元/吨)	全乳胶上海	11250	200		STR20#复合	11400	25
	泰国RSS3上海	13200	300		山东丁苯橡胶	11100	100
	越南3L上海	11300	200		山东顺丁橡胶	11250	50
外盘现货 (美元/吨)	泰国生胶RSS3	1710	0		印尼SIR20#	1535	0
	泰国STR20	1535	0		越南SVR3L	1485	0
	马来西亚SMR20#	1515	0				
上游原料	泰国生胶(泰铢/kg)	51.35	-0.53		泰国杯胶(泰铢/kg)	41.50	0.00
	泰国烟片(泰铢/kg)	54.45	0.00		云南胶水(元/吨)	9800	0
	泰国胶水(泰铢/kg)	51.50	0.00		海南胶水(元/吨)	12000	0
价差	RU主力-泰混	510	-70		RU09-05	270	-5
	RU主力-全乳胶	660	-245		RU主力-日胶主力 (美元/吨)	-106.46	3.95
	RU主力-上海烟片	-1290	-345		全乳胶-丁苯胶	150	100
	RU01-05	1175	-20		全乳胶-顺丁胶	0	150
库存	上期所注册仓单(吨)	424470	-30		青岛保税区总库存 (万吨)	11.20	-5.06

期现价差及月差

图1: RU主力-泰标混合胶价差

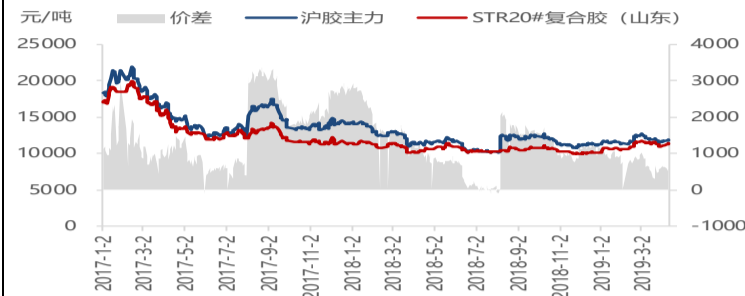


图2: RU主力-全乳胶价差



图3: RU9-1价差

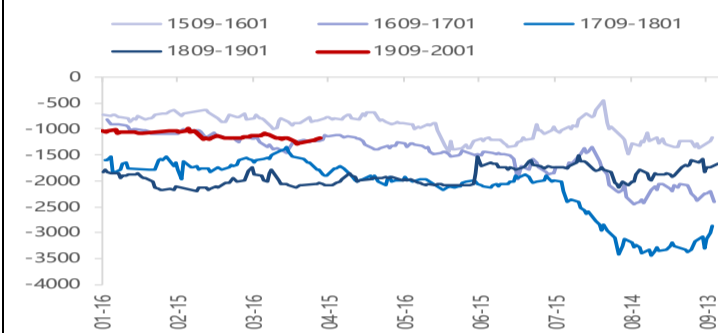
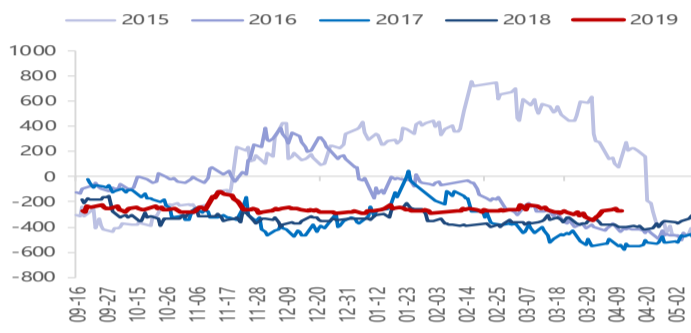


图4: RU5-9价差



上游原料价格及加工利润

图7: 云南胶水价格(元/吨)



图8: 泰国胶水价格(泰铢/kg)

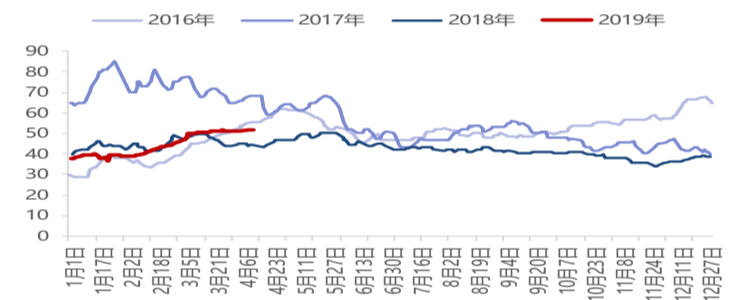
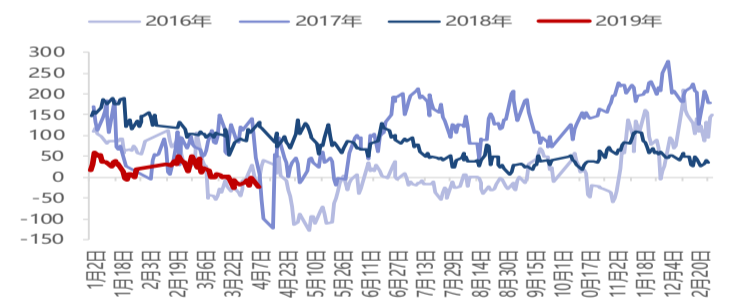


图9: 泰国胶水-杯胶价差(泰铢/kg)



图10: 泰国标胶加工利润

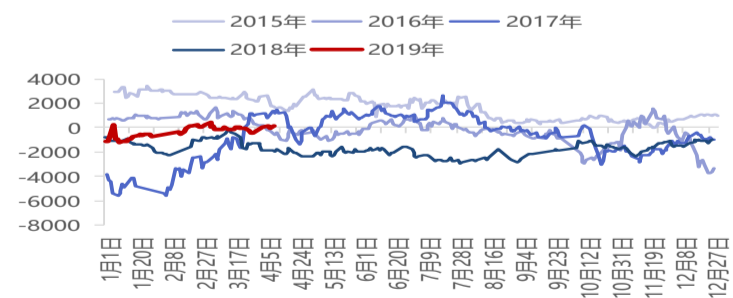


替代品合成胶

图11: 主流合成胶价格



图12: 全乳胶-丁苯1502价差



库存

图13: 注册仓单

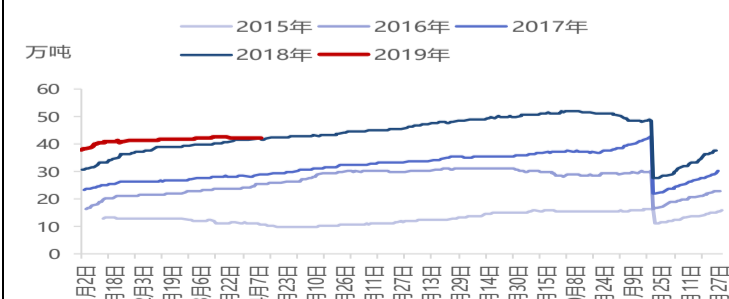
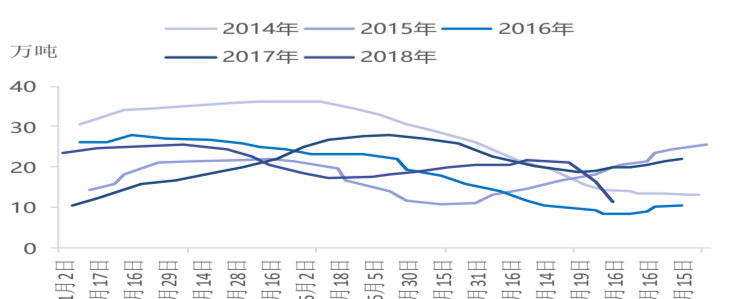


图14: 青岛保税区总库存(旬度)



本日提示

①本周卓创资讯监测山东地区轮胎企业全钢胎开工率75.44%，环比下滑0.34%，同比增长2.33%；国内轮胎企业半钢胎开工率为72.02%，环比增长0.52%，同比下滑0.87%。