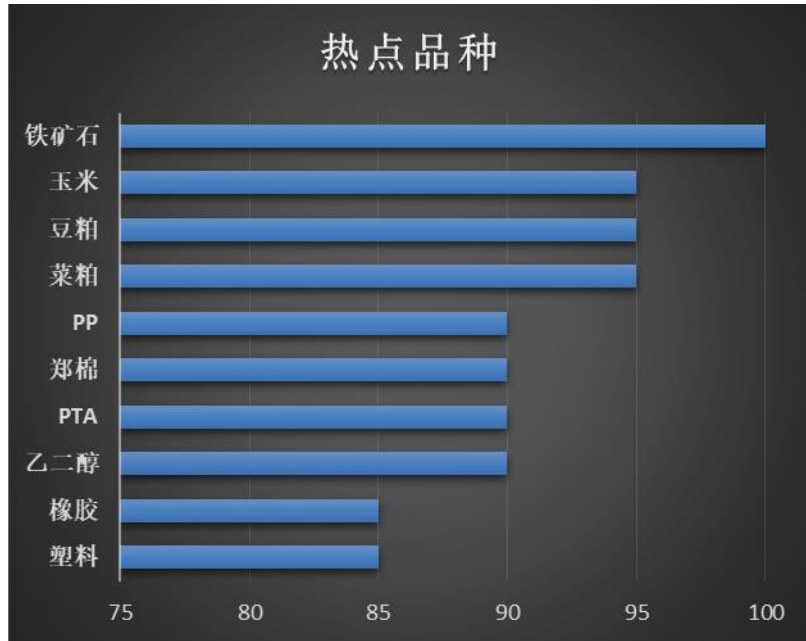


一周期货热点品种排行榜 2019-5-17

一、 周度期货热点品种排行榜



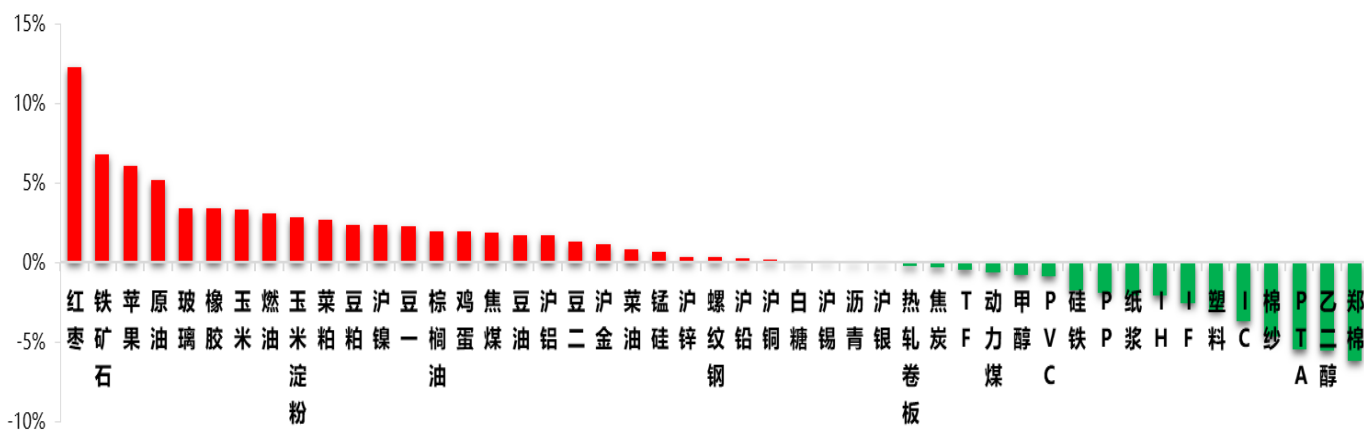
二、 突破指标

表 1: 各品种突破提示

	IF1906	IC1906	IH1906	TF1906	T1909	TS1906	沪银1912	沪铝1907
是否突破	空	空	空	多	多	多	--	--
	沪金1912	沥青1912	沪铜1907	燃油1909	热轧卷板1910	沪铅1906	螺纹钢1910	橡胶1909
是否突破	多	--	空	--	--	--	--	多
	线材1907	沪锌1907	沪镍1907	沪锡1909	原油1906	豆一1909	豆二1909	胶合板1910
是否突破	空	空	--	空	多	多	多	空
	玉米1909	玉米淀粉1909	纤维板1906	铁矿石1909	焦炭1909	鸡蛋1909	焦煤1909	塑料1909
是否突破	多	多	--	多	多	--	多	空
	豆粕1909	棕榈油1909	聚丙烯1909	PVC1909	豆油1909	郑棉1909	早籼稻1909	玻璃1909
是否突破	多	--	空	--	--	空	--	多
	粳稻1907	甲醇1909	普麦1907	菜粕1909	菜油1909	菜籽1911	白糖1909	PTA1909
是否突破	--	--	多	多	--	空	--	空
	动力煤1909	强麦1909	晚籼稻1911	锰硅1909	硅铁1909	棉纱2001	苹果1910	纸浆1909
是否突破	--	空	多	--	--	空	多	空
	乙二醇1909	红枣1912						
是否突破	空	多						

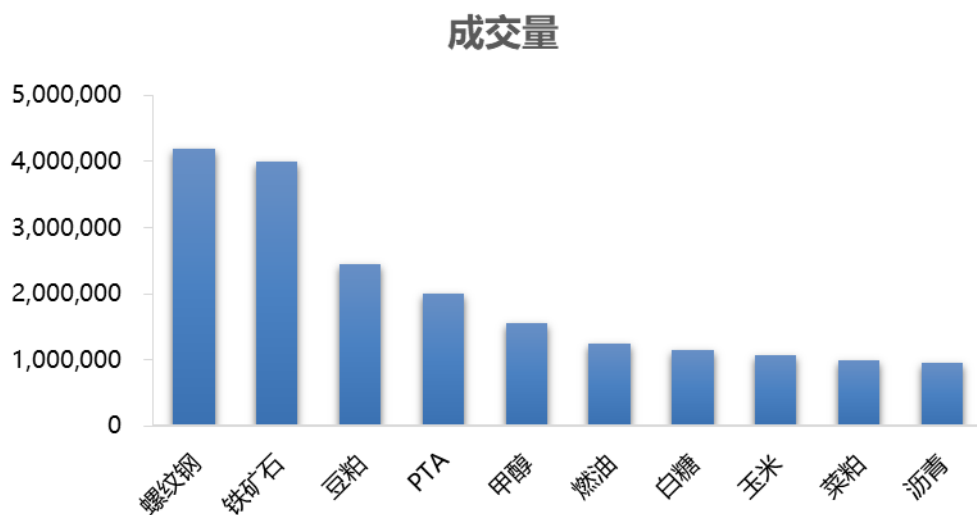
三、品种周度涨跌幅

图 1：主要品种指数周度涨跌幅（2019/5/10-2019/5/17）



四、品种成交量

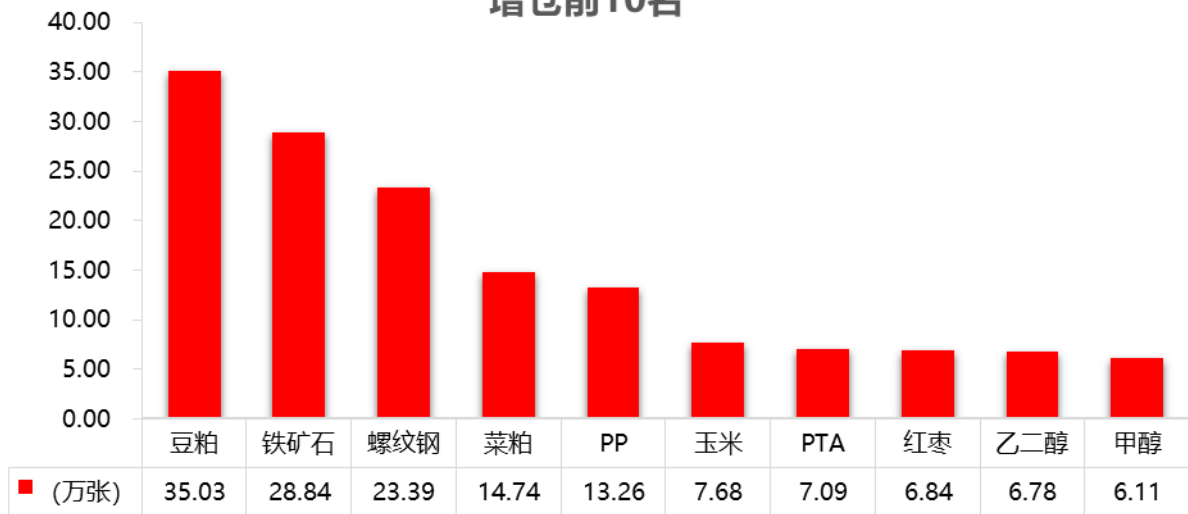
图 2：品种成交量排行榜（2019/5/17）



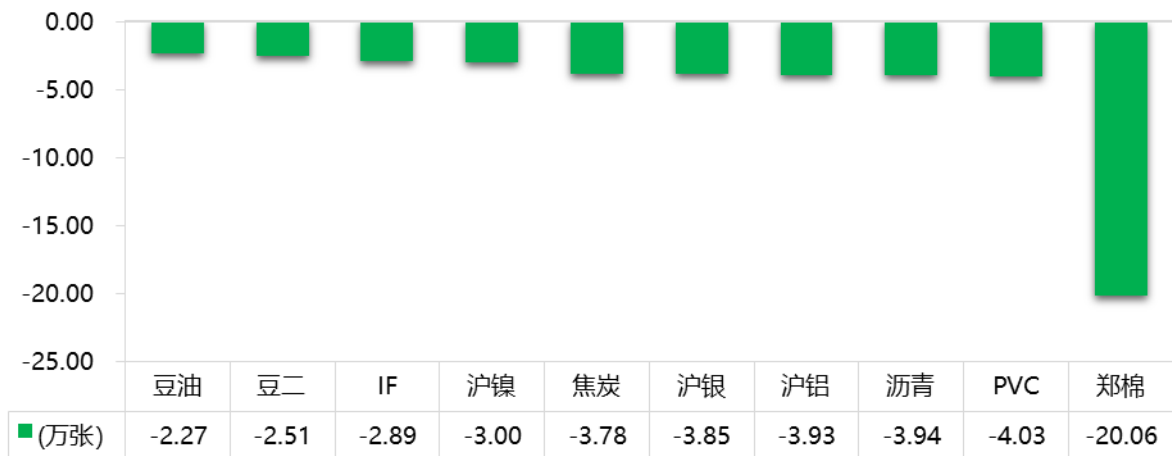
五、品种周末持仓量

图 3：品种周末持仓量排行榜（2019/5/17）

增仓前10名



减仓前10名



免责声明:

本报告由东吴期货制作及发布。报告是基于本公司认为可靠的且目前已公开的信息撰写，本公司力求但不保证该信息的准确性和完整性，所表述的意见并不构成对任何人的投资建议，投资者需自行承担风险。未经本公司事先书面授权，不得对本报告进行任何有悖原意的引用、删节、修改、及用于其它用途。期市有风险，投资需谨慎。