

产业链数据		项目	数据	环比	项目	数据	环比
国内现货 (元/吨)		全乳胶上海	12000	400	STR20#复合	12375	25
		泰国RSS3上海	13700	400	山东丁苯橡胶	11200	0
		越南3L上海	12400	500	山东顺丁橡胶	11700	0
外盘现货 (美元/吨)		泰国烟片RSS3	1820	10	印尼SIR20#	1545	15
		泰国STR20	1555	15	越南SVR3L	1520	10
		马来西亚SMR20#	1545	0			
上游原料		泰国生胶 (泰铢/kg)	55.05	0.04	泰国杯胶 (泰铢/kg)	42.50	0.00
		泰国烟片 (泰铢/kg)	58.71	1.01	云南胶水 (元/吨)	10600	0
		泰国胶水 (泰铢/kg)	51.30	0.00	海南胶水 (元/吨)	11200	0
价差		RU主力-泰混	-85	30	RU05-01	145	-25
		RU主力-全乳胶	290	-345	RU主力-日胶主力 (美元/吨)	-279.21	20.22
		RU主力-上海烟片	-1410	-345	全乳胶-丁苯胶	800	400
		RU01-05	945	10	全乳胶-顺丁胶	300	400
库存		上期所注册仓单 (吨)	414930	60	青岛保税区总库存 (万吨)	11.20	-5.06

期现价差及月差

图1: RU主力-泰标混合胶价差

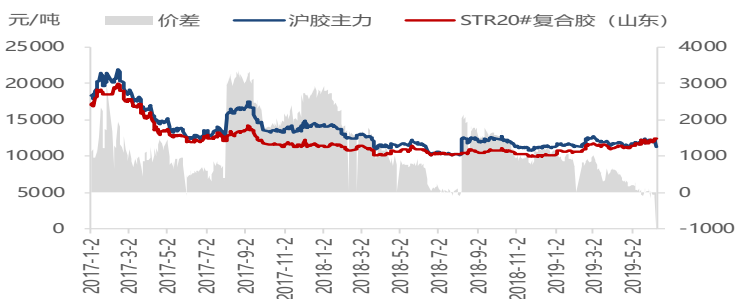


图2: RU主力-全乳胶价差

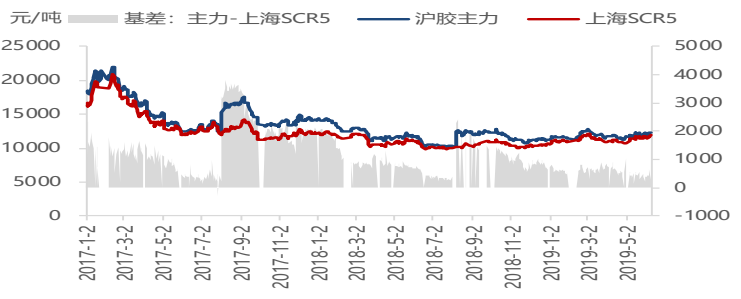


图3: RU9-1价差

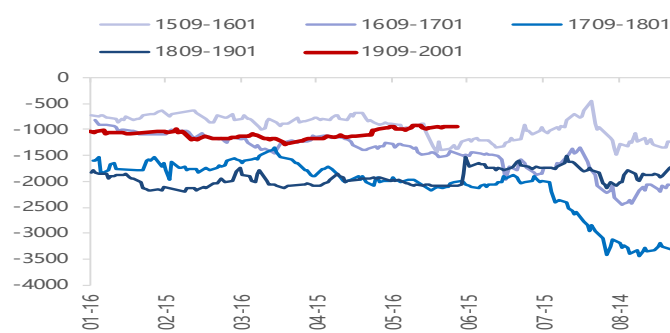
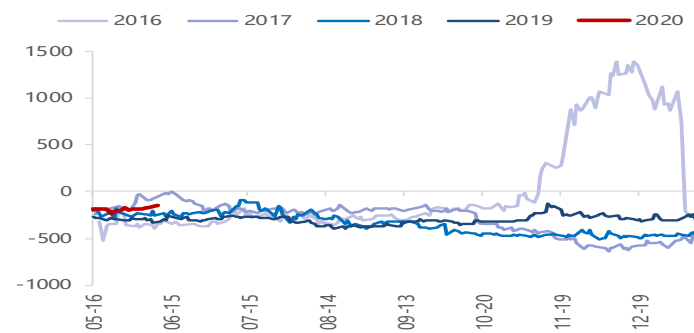


图4: RU1-5价差



上游原料价格及加工利润

图7: 云南胶水价格 (元/吨)

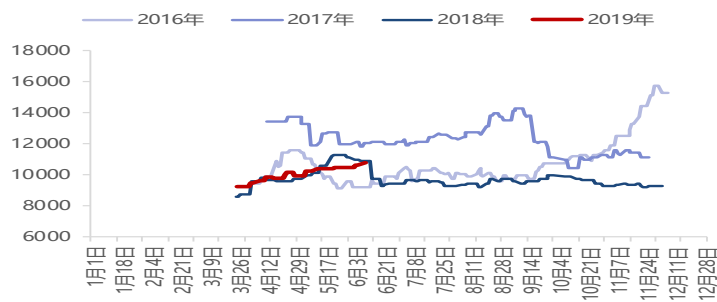


图8: 泰国胶水价格 (泰铢/kg)

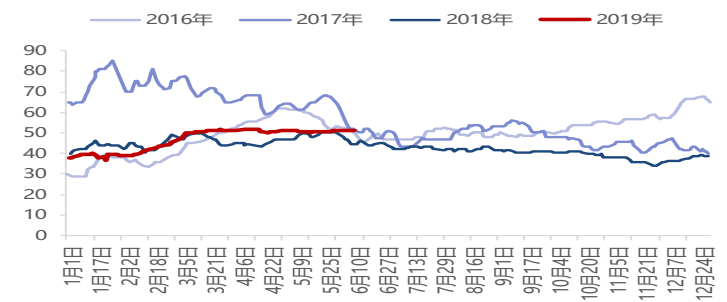


图9: 泰国胶水-杯胶价差 (泰铢/kg)

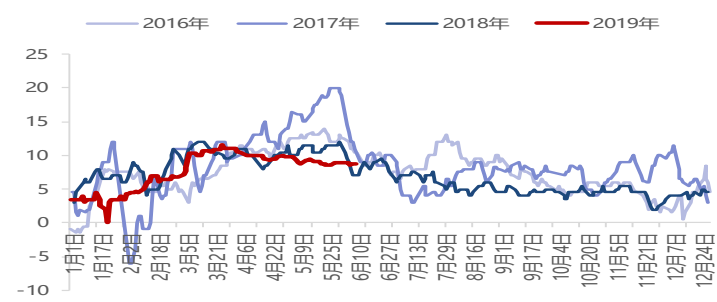
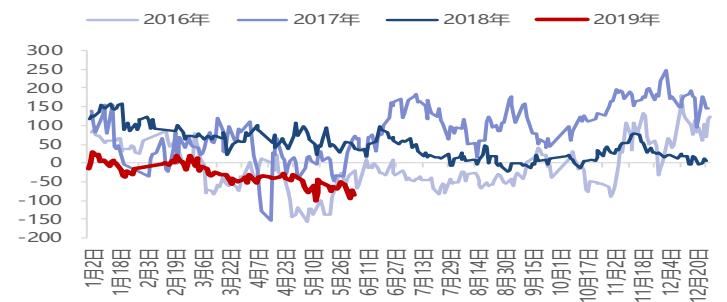


图10: 泰国标胶加工利润



替代品合成胶

图11: 主流合成胶价格

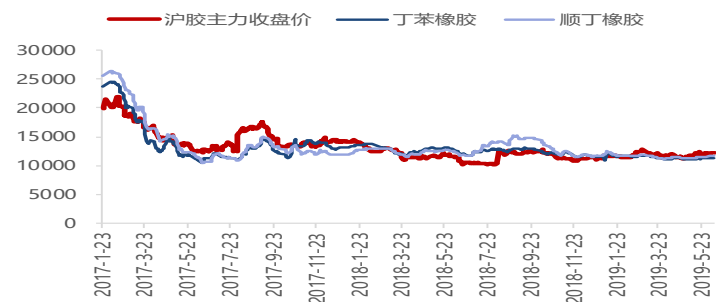
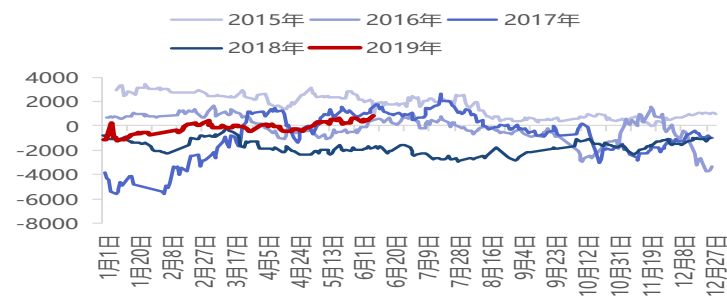


图12: 全乳胶-丁苯1502价差



库存

图13: 注册仓单

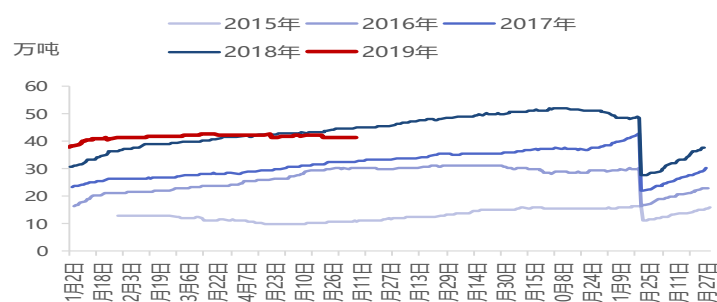
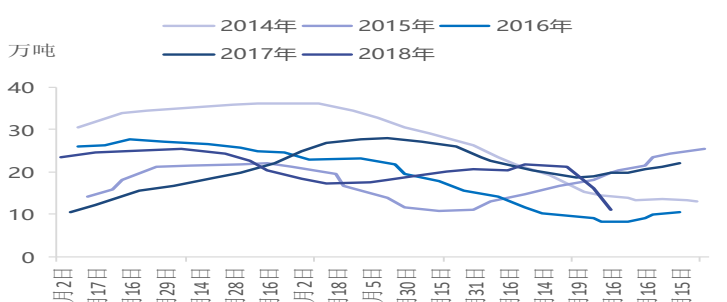


图14: 青岛保税区总库存 (旬度)



本日提示

①2019年5月中国进口天然橡胶及合成橡胶 (包括胶乳) 共计50.7万吨, 环比下跌8.98%, 同比大降21.88%。1-5月累计进口263.5万吨, 累计同比下跌3.44%。

②近日云南产区降雨增多, 旱情已得到有效缓解, 割胶生产也逐步恢复, 预计产量释放还需20天左右。