

| 产业链数据 | | 项目 | 数据 | 环比 | 项目 | 数据 | 环比 |
|-------------|--------------|--------|-------|----|------------------|---------|-------|
| 国内现货 (元/吨) | 全乳胶上海 | 10500 | -100 | | STR20#复合 | 11000 | -25 |
| | 泰国RSS3上海 | 12600 | 100 | | 山东丁苯橡胶 | 10200 | -100 |
| | 越南3L上海 | 11050 | -50 | | 山东顺丁橡胶 | 10500 | -100 |
| 外盘现货 (美元/吨) | 泰国烟片RSS3 | 1710 | 0 | | 印尼SIR20# | 1420 | -10 |
| | 泰国STR20 | 1415 | -10 | | 越南SVR3L | 1360 | -10 |
| | 马来西亚SMR20# | 1405 | 0 | | | | |
| 上游原料 | 泰国生胶 (泰铢/kg) | 48.70 | -0.31 | | 泰国杯胶 (泰铢/kg) | 37.50 | -0.25 |
| | 泰国烟片 (泰铢/kg) | 48.69 | -4.81 | | 云南胶水 (元/吨) | 9500 | -500 |
| | 泰国胶水 (泰铢/kg) | 47.00 | 0.00 | | 海南胶水 (元/吨) | 9800 | -200 |
| 价差 | RU主力-泰混 | -265 | 125 | | RU05-01 | 235 | -5 |
| | RU主力-全乳胶 | 235 | 200 | | RU主力-日胶主力 (美元/吨) | -215.34 | 0.00 |
| | RU主力-上海烟片 | -1865 | 0 | | 全乳胶-丁苯胶 | 300 | 0 |
| | RU01-09 | 865 | 50 | | 全乳胶-顺丁胶 | 0 | 0 |
| 库存 | 上期所注册仓单 (吨) | 404620 | 860 | | 青岛保税区总库存 (万吨) | 11.20 | -5.06 |

期现价差及月差

图1: RU主力-泰标混合胶价差

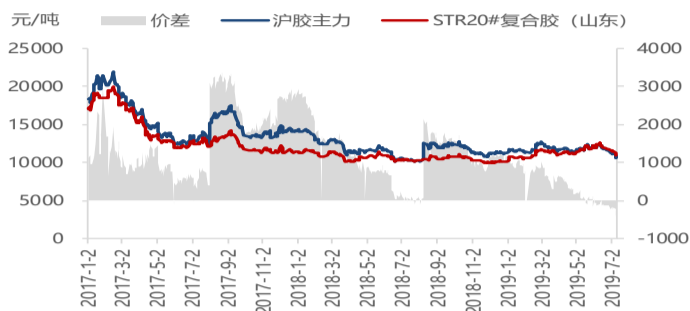


图2: RU主力-全乳胶价差

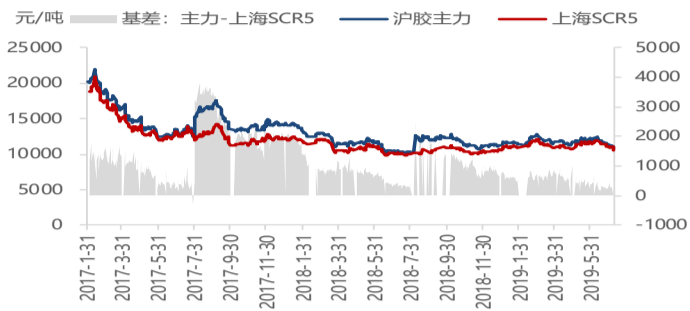


图3: RU9-1价差

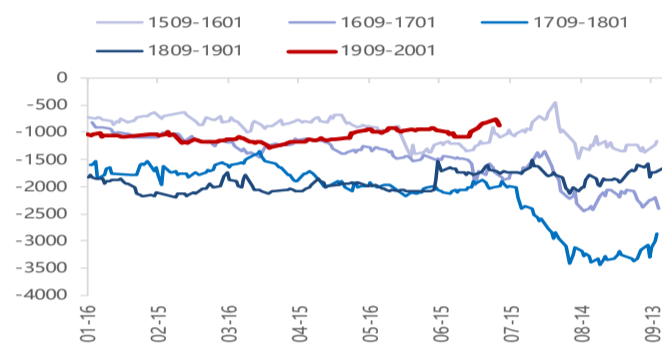
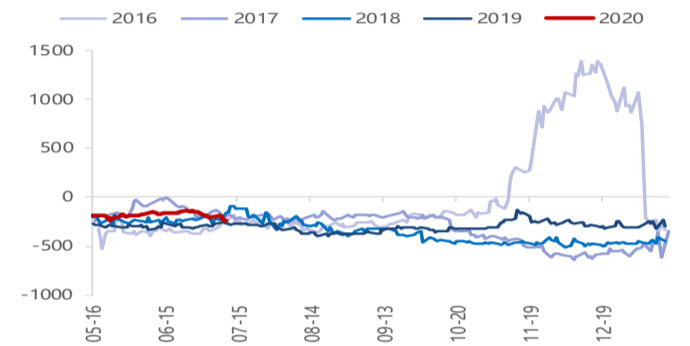


图4: RU1-5价差



上游原料价格及加工利润

图7: 云南胶水价格 (元/吨)

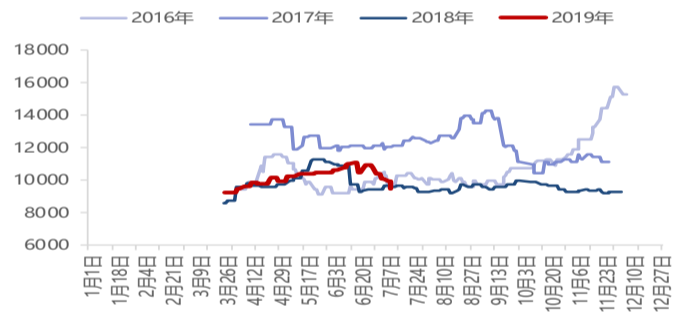


图8: 泰国胶水价格 (泰铢/kg)

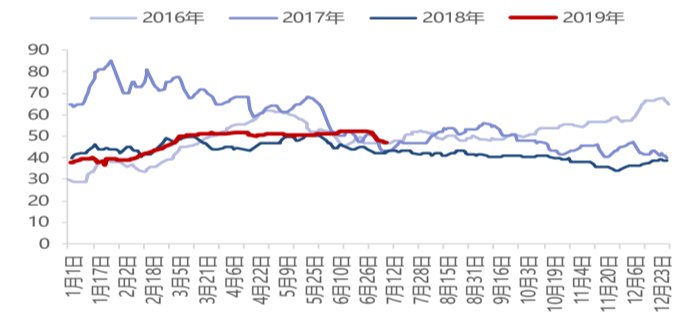


图9: 泰国胶水-杯胶价差 (泰铢/kg)

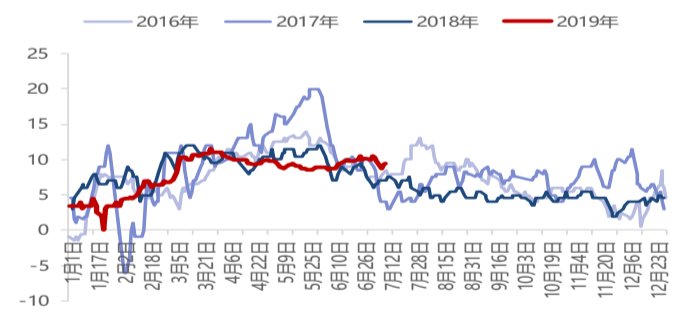
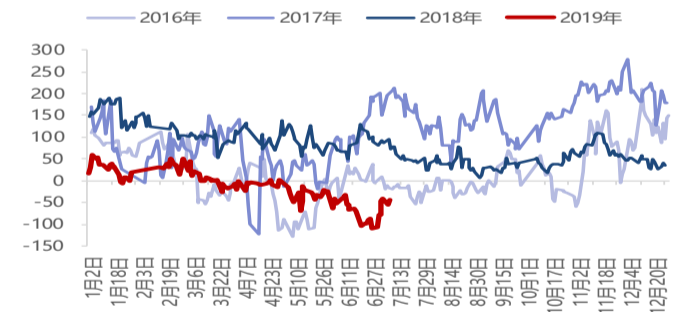


图10: 泰国标胶加工利润

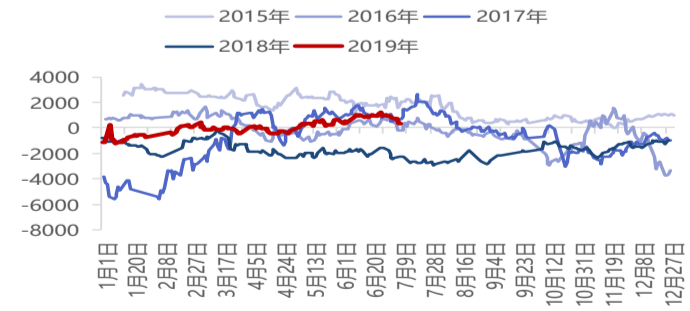


替代品合成胶

图11: 主流合成胶价格



图12: 全乳胶-丁苯1502价差



库存

图13: 注册仓单

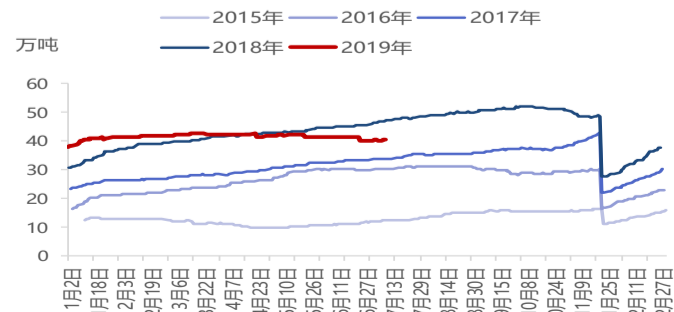
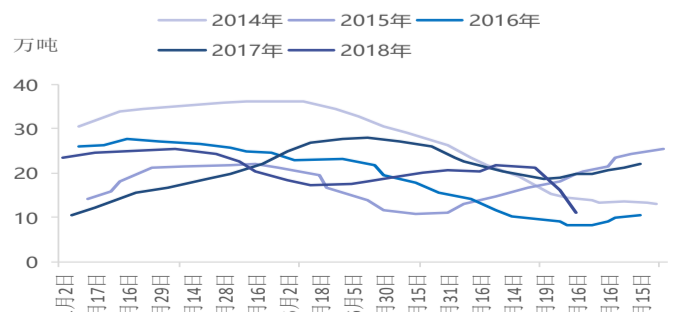


图14: 青岛保税区总库存 (旬度)



本日提示