

产业链数据		项目	指标	报价	涨跌	价格属性
焦炭现货价格	天津港准一级冶金焦	A12.5%S0.7%CSR60%Mt8%	2050	0	平仓价(含税)	
	河北唐山一级冶金焦	A12.5%S0.7%CSR58%Mt8%	1950	0	市场价	
焦煤现货价格	京唐港澳洲主焦煤	A9%V26%S0.4%G87%Y15	1360	0	库提价(含税)	
	吕梁主焦煤	A10.5%V20-24%S1%G75%Y12-15	1450	0	市场价	

产业链数据		项目	价格	涨跌	项目	价格	涨跌
期货价格	J2005	1848.0	-34	JM2005	1209.0	1	
	J2009	1811.0	-34	JM2009	1184.5	1	
跨期价差	J2005-J2009	37.0	0	JM2005-JM2009	25	1	
期现价差	天津港准一级焦-主力	202	34	京唐港主焦煤-主力	151	-1	
炼焦盘面利润	J2005	240	-35	J2009	236	-35	
炼焦现货利润	河北地区	111	1	山西地区	136	0	

现货及产销情况

图1：焦炭现货价格（元/吨）

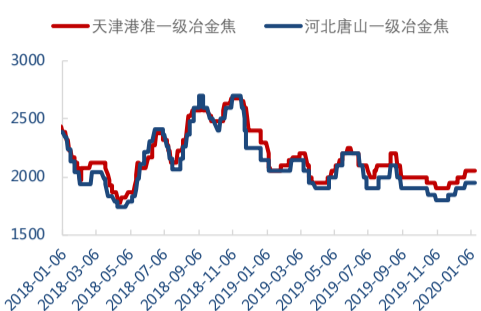


图2：焦煤现货价格（元/吨）

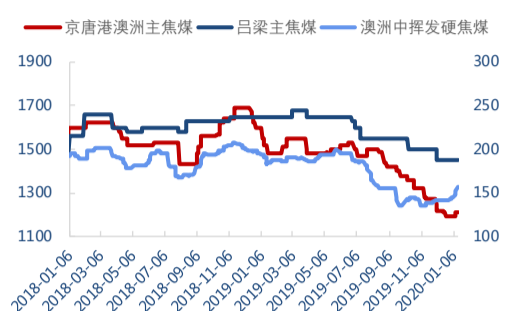


图3：焦炭期现价差（元/吨）

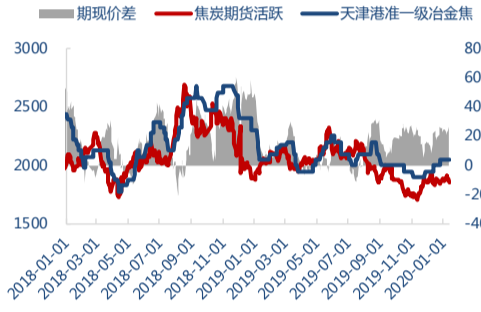
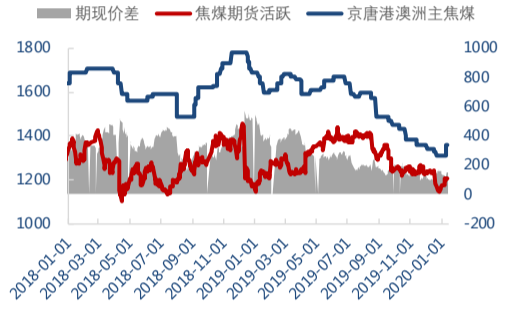


图4：焦煤期现价差（元/吨）



产业链利润水平

图5：河北炼焦现货利润（元/吨）

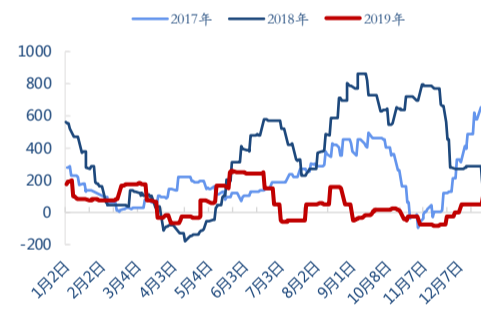


图6：山西炼焦现货利润（元/吨）

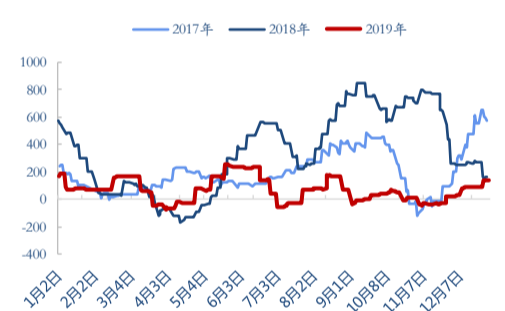


图7：炼焦05盘面利润（元/吨）

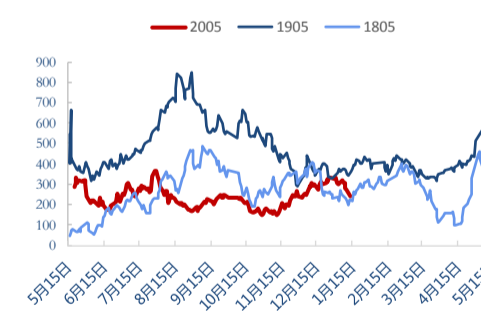
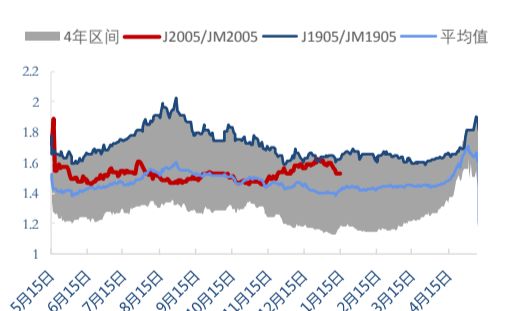


图8：J2005/JM2005



期货市场跟踪

图9：焦炭5-9价差

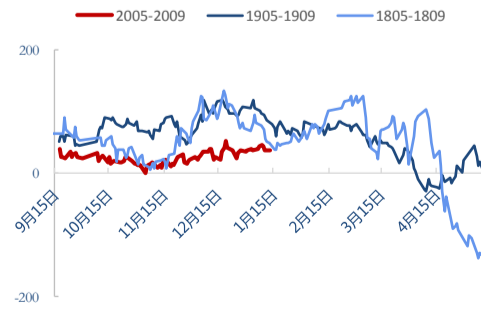
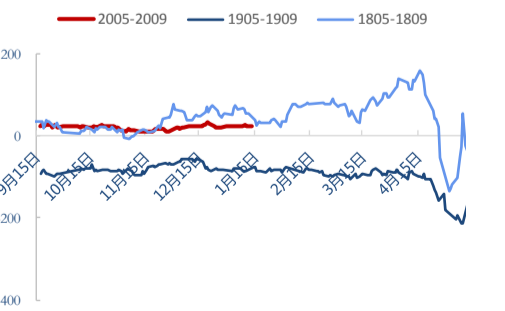


图10：焦煤5-9价差



当日提示

①截止1月13日收盘，2005盘面炼焦利润为240.03，较上个交易日缩小35.33，创五周来新低。
 简评：焦炭现货稳中偏强运行，第四轮提涨暂未落地，焦企开工受限同时北方部分钢厂仍有补库需求，短期支撑焦炭现货价格，不过临近春节，多数钢厂补库也基本接近尾声，后期供应端的压力将会释放，焦炭上行空间有限，操作上建议观望。焦煤方面，年前煤矿开始放假，焦煤供应收缩，进口通关依然缓慢，优质低硫主焦煤相对紧缺，焦煤盘面震荡偏强运行，但年后预计供应仍较为宽松，盘面上行空间有限，操作上建议观望。