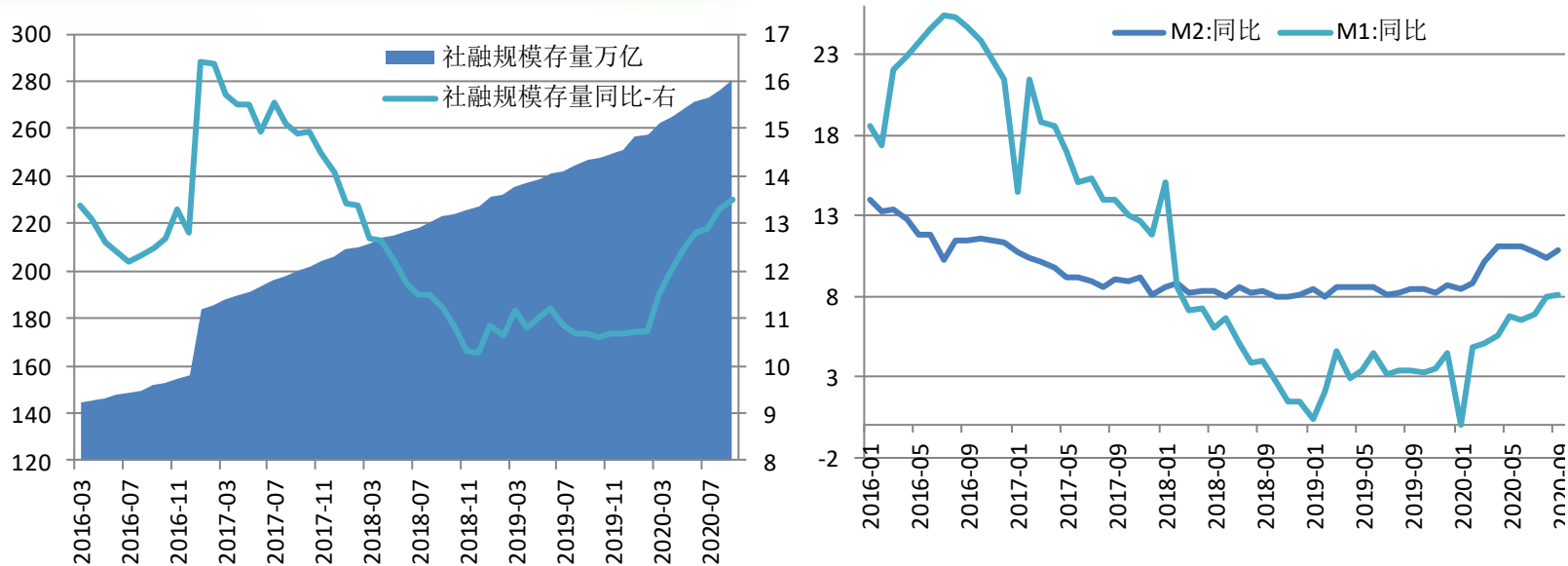


金融数据全面高于预期

20201015

东吴期货-研究所
李高锋

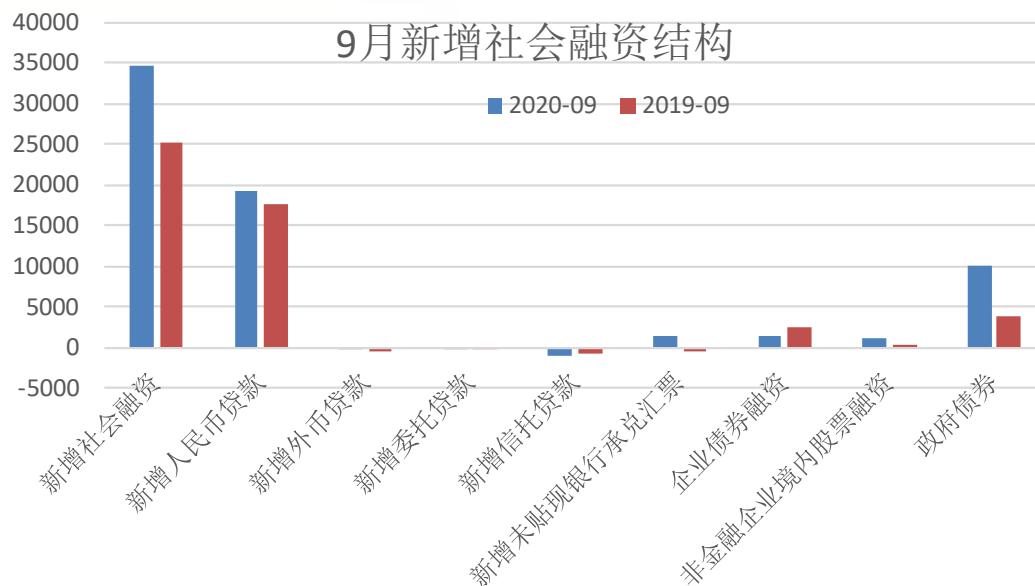
东吴期货
Soochow Futures



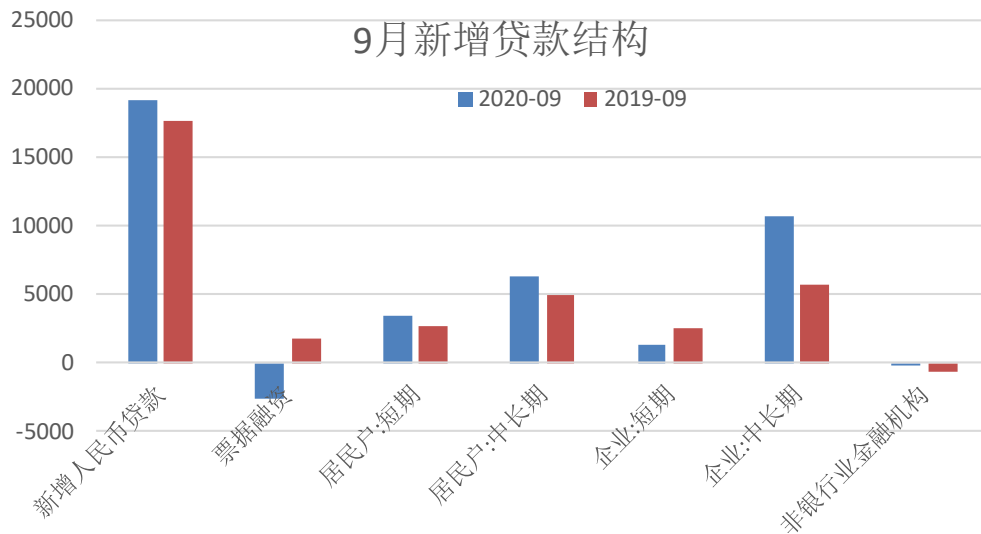
➤ 9月末，广义货币(M2)余额216.41万亿元,同比增长10.9%，增速分别比上月末和上年同期高0.5个和2.5个百分点；狭义货币(M1)余额60.23万亿元,同比增长8.1%，增速分别比上月末和上年同期高0.1个和4.7个百分点；流通中货币(M0)余额8.24万亿元,同比增长11.1%。前三季度净投放现金5181亿元。

➤ 9月末社会融资规模存量为280.07万亿元，同比增长13.5%。其中，对实体经济发放的人民币贷款余额为168.26万亿元，同比增长13.2%；

➤ 9月新增人民币贷款1.9万亿，社融3.48万亿，处于市场预期的偏高水平。新增信贷主要集中于企业中长期贷款和居民中长期贷款，显示投资需求和住房按揭需求目前均明显偏强。社融存量增速进一步上行至13.5%。对四季度社融来说，政府债券仍有一定支撑；但地产融资趋于审慎可能会一定拖累。社融增速可能已临近本轮脉冲的顶部区域。



➤ 9月末社会融资规模存量为280.07万亿元，同比增长13.5%。其中，对实体经济发放的人民币贷款余额为168.26万亿元，同比增长13.2%；对实体经济发放的外币贷款折合人民币余额为2.35万亿元，同比增长7.7%；委托贷款余额为11.13万亿元，同比下降5.1%；信托贷款余额为7.03万亿元，同比下降8.5%；未贴现的银行承兑汇票余额为3.9万亿元，同比增长18.7%；企业债券余额为27.39万亿元，同比增长20.6%；政府债券余额为44.46万亿元，同比增长20.2%；非金融企业境内股票余额为7.97万亿元，同比增长10%。



➤ 前三季度人民币贷款增加16.26万亿元，同比多增2.63万亿元。分部门看，住户部门贷款增加6.12万亿元，其中，短期贷款增加1.53万亿元，中长期贷款增加4.6万亿元；企（事）业单位贷款增加10.56万亿元，其中，短期贷款增加2.71万亿元，中长期贷款增加7.25万亿元，票据融资增加4368亿元；非银行业金融机构贷款减少4720亿元。9月份，人民币贷款增加1.9万亿元，同比多增2047亿元。

免责声明

本报告由东吴期货制作及发布。报告是基于本公司认为可靠的且目前已公开的信息撰写，本公司力求但不保证该信息的准确性和完整性，所表述的意见并不构成对任何人的投资建议，投资者需自行承担风险。未经本公司事先书面授权，不得对本报告进行任何有悖原意的引用、删节、修改、及用于其它用途。

期市有风险，投资需谨慎！

东吴期货研究所，期待为您服务

400-680-3993

<http://yjs.dwfutures.com>

谢谢!