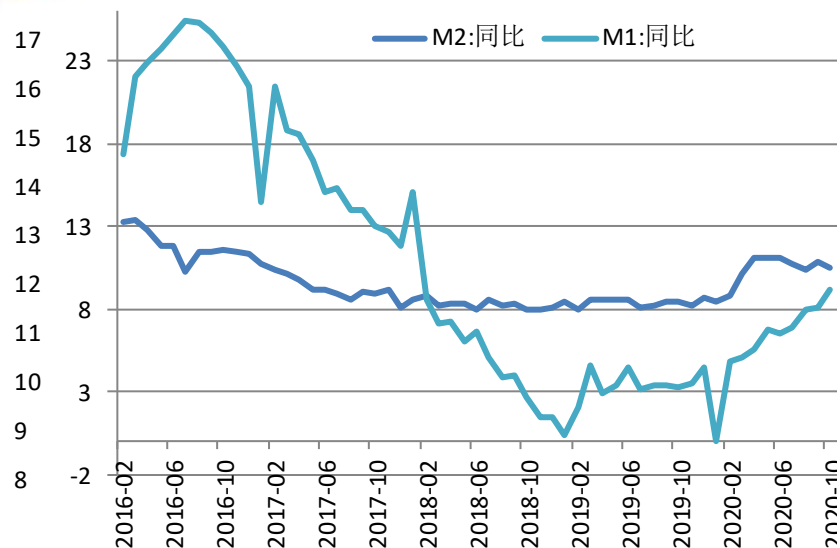
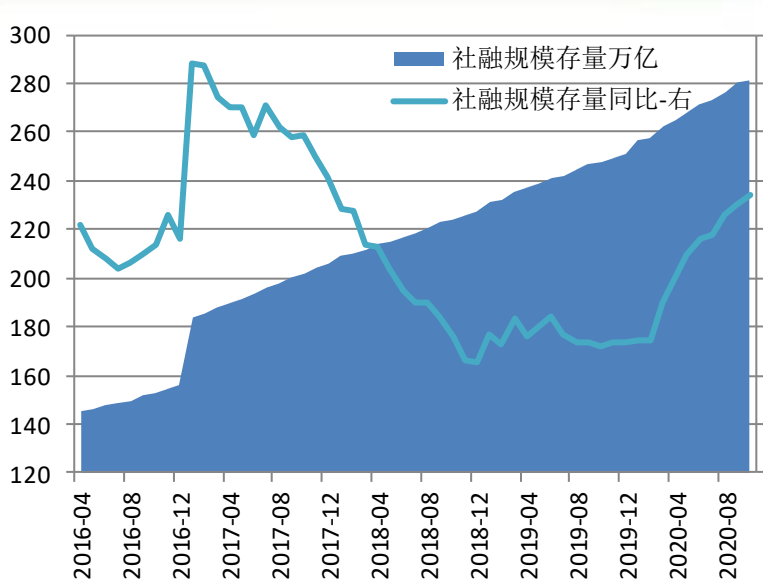


M2增速回落到10.5%

20201112

东吴期货-研究所
李高锋

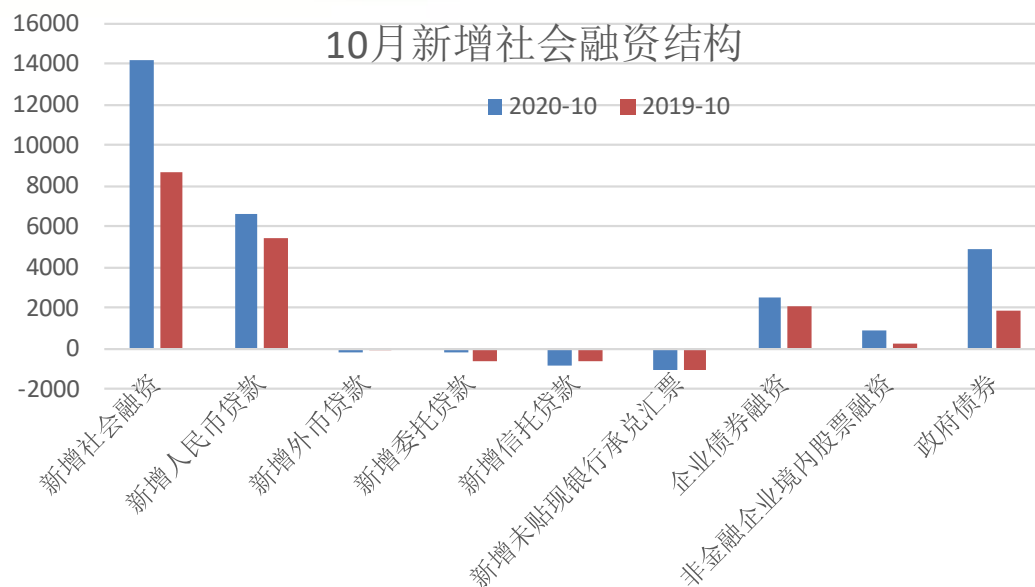
东吴期货
Soochow Futures



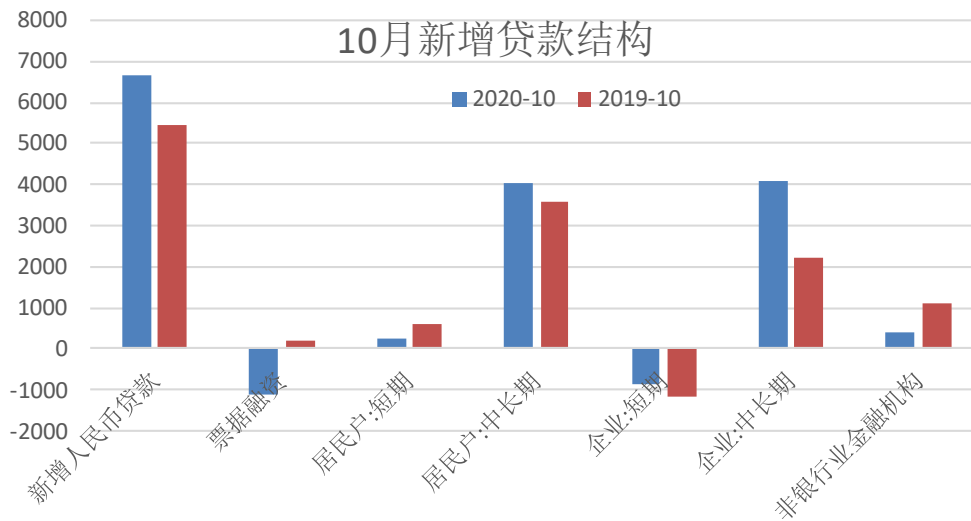
➤ 10月末，广义货币(M2)余额214.97万亿元,同比增长10.5%，增速比上月末低0.4个百分点，比上年同期高2.1个百分点；狭义货币(M1)余额60.92万亿元,同比增长9.1%，增速分别比上月末和上年同期高1个和5.8个百分点；流通中货币(M0)余额8.1万亿元,同比增长10.4%。当月净回笼现金1334亿元。

➤ 10月末社会融资规模存量为281.28万亿元，同比增长13.7%。其中，对实体经济发放的人民币贷款余额为168.92万亿元，同比增长13.3%；

➤ M1同比进一步上行至9.1%，反映微观活跃度在上升。从历史上看，其他反映企业景气状况的指标大致同步于M1走势。



➤ 2020年10月社会融资规模增量为1.42万亿元，比上年同期多5493亿元。其中，对实体经济发放的人民币贷款增加6663亿元，同比多增1193亿元；对实体经济发放的外币贷款折合人民币减少175亿元，同比多减165亿元；委托贷款减少174亿元，同比少减493亿元；信托贷款减少875亿元，同比多减251亿元；未贴现的银行承兑汇票减少1089亿元，同比多减36亿元；企业债券净融资2522亿元，同比多490亿元；政府债券净融资4931亿元，同比多3060亿元；非金融企业境内股票融资927亿元，同比多747亿元。



➤ 10月份人民币贷款增加6898亿元，同比多增285亿元。分部门看，住户部门贷款增加4331亿元，其中，短期贷款增加272亿元，中长期贷款增加4059亿元；企（事）业单位贷款增加2335亿元，其中，短期贷款减少837亿元，中长期贷款增加4113亿元，票据融资减少1124亿元；非银行业金融机构贷款增加382亿元。

免责声明

本报告由东吴期货制作及发布。报告是基于本公司认为可靠的且目前已公开的信息撰写，本公司力求但不保证该信息的准确性和完整性，所表述的意见并不构成对任何人的投资建议，投资者需自行承担风险。未经本公司事先书面授权，不得对本报告进行任何有悖原意的引用、删节、修改、及用于其它用途。

期市有风险，投资需谨慎！

东吴期货研究所，期待为您服务

400-680-3993

<http://yjs.dwfutures.com>

谢谢!