

快手必读---黄金白银日报

2020年11月17日星期二

疫苗提振市场信心，金银延续震荡运行

东吴期货研究所

宏观与金融工程组

万涛 021-63123175

从业证书：F0288751

投资咨询证书：Z0012259

期市有风险，投资需谨慎！



研究所办公地址：

上海市-黄浦区西藏南路
1208号6楼

苏州市-工业园区星阳街5
号东吴证券大楼8楼

贵金属市场信息表

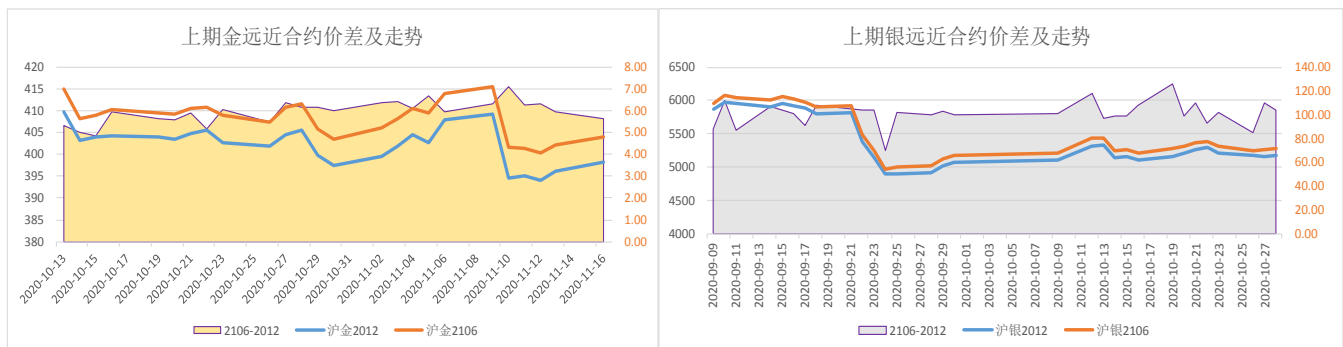
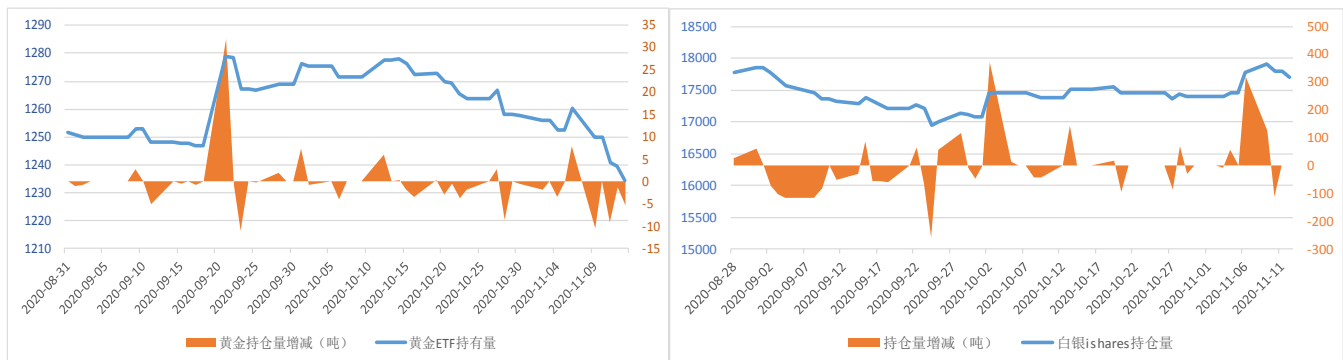
类别	品种	开盘	最高	最低	收盘	单日涨跌%	5日涨跌%
贵金属	伦敦金	1888.70	1899.15	1865.30	1889.35	0.07	0.01
	伦敦银	24.69	25.07	24.22	24.78	0.10	0.46
	纽约金	1886.60	1898.00	1861.50	1890.20	0.13	0.21
	纽约银	24.80	25.16	24.26	24.88	0.33	0.42
	上期金	397.50	399.76	393.72	396.84	-0.34	0.15
	上期银	5111.00	5268.00	5092.00	5197.00	-0.15	2.10
	上金T+D	395.03	398.50	389.68	395.86	-0.22	0.16
	上银T+D	5059.00	5239.00	5016.00	5170.00	-0.08	2.15
相关品种	CRB商品	154.11	154.56	153.33	153.82	1.29	1.29
	LME 铜	7028.50	7179.00	7020.50	7108.00	1.80	1.80
	WTI	40.17	42.09	40.15	41.38	0.05	3.11
	布伦特	42.71	44.67	42.71	43.82	2.43	2.43
	美元	92.719	92.844	92.464	92.642	-0.12	-0.12
	欧美	1.1829	1.1869	1.1814	1.1863	0.08	0.25
	澳美	0.7267	0.7329	0.7259	0.7327	0.10	0.78
	人民币	6.5884	6.5914	6.5701	6.5848	0.33	-0.33
	美10年期TIPS	-0.8510	-0.8269	-0.8748	-0.85	-1.49	-0.21
	美10年期国债收益率	138.0781	138.2500	137.8438	138.09	0.05	-0.01
	美5Y5Y通胀平衡预期	1.8033	1.8342	1.7849	1.79	0.00	-0.49
	黄金ETF VIX	17.7100	18.3100	17.3400	18.31	3.21	3.21
白银ETF VIX	43.7500	44.0200	41.7900	42.09	-4.77	-4.77	
品种相关性		黄金	11月12日	11月16日	白银	11月12日	11月16日
	价差	上金T+D-AU2012	-1.18	-1.55	上银T+D-AG2012	-28	-43
		AU2106-AU2012	6.04	5.88	AG2106-AG2012	110	111
	比价	伦敦金/伦敦银	76.75	76.30	上金/上银	78.19	76.20
纽约金/纽约银		75.99	74.95	期金/期银	75.99	74.95	
宏观和基本面	<p>现货黄金周一盘初走高，不断逼近1900关口，最高触及1898.95美元/盎司，随后小幅下挫。白银周一一度上触25美元关口，但欧盘跟随黄金跳水，最低触及24.20美元，最终收涨0.39%，报24.73美元/盎司。Moderna疫苗94.5%有效给世界更多希望，打压避险美元跌创一周新低至92.46，商品货币和欧美股市全线上涨。</p>						
基金持仓	SPDR黄金ETF		金衡盎司		iShares白银ETF		盎司
	日期	持有量(吨)	持仓量增减	持有量	持有量(吨)	持仓量增减	持有量
	2020-11-13	1234.32	-5.25	39,684,627	17709.43	0	569371357
	2020-11-12	1239.57	-1.17	39853533.2	17709.43	-89.67	569371357
<p>全球最大黄金ETF--SPDR Gold Trust持仓较上日减持5.25吨至1234.32吨。白银ETF--iSharesSilverTrust持仓较上日持平至17709.43吨，市场谨慎看待贵金属</p>							
库存信息	昨日库存		本日库存		白银可用库容量 千克		
	上期金	2199	2199	0	上周	本周	增减
	上期银	2200257	2205287	5030	1232754	1209313	-23441
交易策略	<p>Moderna Inc. 疫苗的好消息和进一步防疫封锁与加大经济刺激的前景。新冠肺炎治疗的前景光明可能正在压制对黄金ETF的需求。最大的黄金ETF?SPDR Gold Shares上周出现2016年以来最大规模单周资金流出目前金价仍维持在重要的1850美元支撑线之上，但需要突破1900美元，才能使交易商相信未来金价仍有上涨空间。金银短期维持弱反弹，稳健投资者参照金价1850-1920美元滚动操作。</p>						

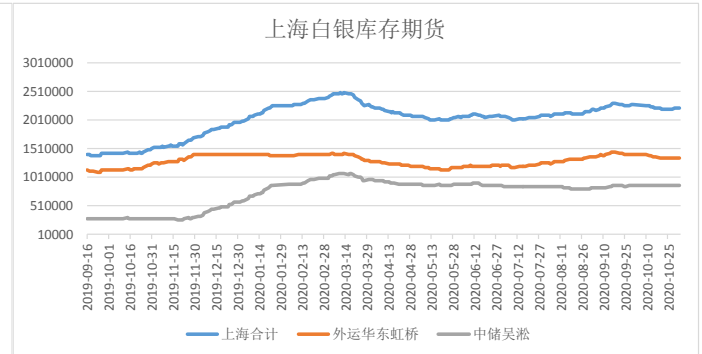
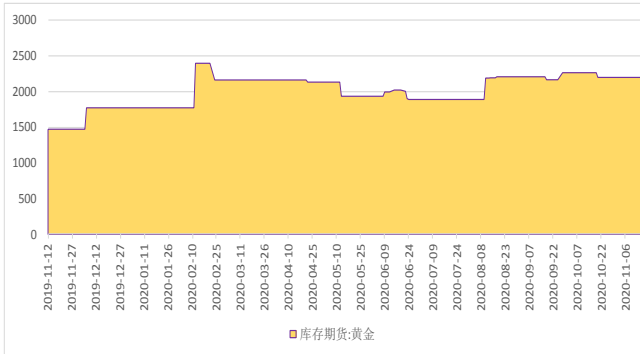
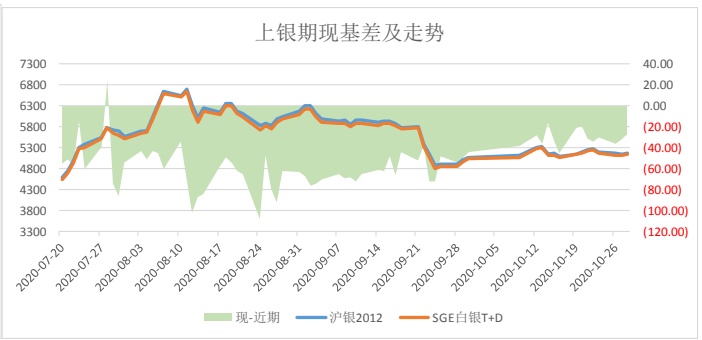
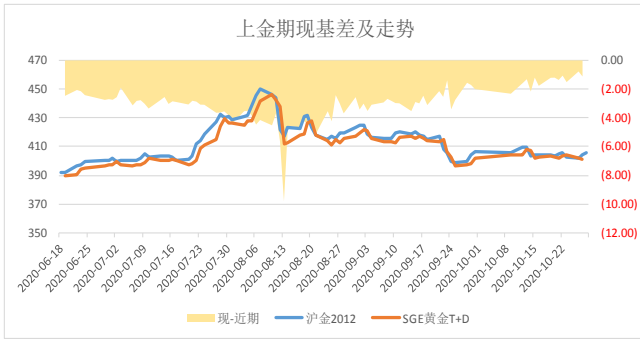
【市场信息参考】

每日交易行情表

合约	收盘价 元	涨跌 元	涨跌幅 %	持仓量 手	持仓量变化手	成交额 万元	成交量 手
沪金2011	395.64	0.00	0.00	0	0	0	0
沪金2012	396.64	0.40	0.10	89,414	-6,333	4,188,518	105,185
沪金2101	397.62	0.24	0.06	3,572	85	108,330	2,712
沪金2102	398.16	-0.06	-0.02	44,394	1,234	1,807,644	45,204
沪金2104	400.66	0.44	0.11	30,872	1,164	686,052	17,062
沪金2106	402.52	0.32	0.08	47,645	1,196	444,387	11,003
沪金2108	404.54	0.46	0.11	13,837	-167	64,787	1,596
沪金2110	407.22	0.80	0.20	72	3	204	5
全部合约				229,806	-2,818	7,299,921	182,767
沪银2011	5,182.00	105.00	2.07	2,116	2	2,560	328
沪银2012	5,228.00	138.00	2.71	275,858	-20,449	6,380,963	817,143
沪银2101	5,246.00	135.00	2.64	110,293	7,624	1,778,168	226,563
沪银2102	5,269.00	137.00	2.67	114,506	8,088	1,779,962	225,877
沪银2103	5,288.00	137.00	2.66	62,765	-317	189,609	23,970
沪银2104	5,300.00	141.00	2.73	40,622	542	51,720	6,514
沪银2105	5,323.00	143.00	2.76	34,018	1,327	71,178	8,927
沪银2106	5,339.00	143.00	2.75	91,565	1,614	276,192	34,609
沪银2107	5,347.00	141.00	2.71	271	1	519	65
沪银2108	5,358.00	139.00	2.66	137	3	177	22
沪银2109	5,376.00	138.00	2.63	280	-4	338	42
沪银2110	5,383.00	125.00	2.38	68	-3	492	61
全部合约				732,499	-1,572	10,531,877	1,344,121







金银基金持仓和 CFTC 非商业持仓量主要数据跟踪





数据来源: wind 资讯, 东吴期货研究所

当日经济数据前瞻

- 21:30 — 美国10月零售销售及进口物价指数月率 
- 22:00 — 英国央行行长贝利发表讲话 [同传] 
- 22:15 — 美国10月工业产出月率 
- 23:00 — 美国9月商业库存月率及11月NAHB房产市场指数 
- 24:00 — 欧洲央行行长拉加德参加在线问答 [同传] 
- 次日 03:00 — 美联储威廉姆斯主持线上会议 

免责声明：

本刊中所有文章陈述的观点仅为作者个人观点，文章中的信息均来源于已公开的资料，我公司对这些信息的准确性及完整性、更新情况不做任何保证，文章中作者做出的任何建议不作为我公司的建议。在任何情况下，我公司不就本刊中的任何内容对任何投资做出任何形式的担保。**期市有风险，投资需谨慎！**