

快手必读---黄金白银日报

2020年11月20日星期五

美刺激计划谈判有望恢复，金银弱势震荡运行

东吴期货研究所

宏观与金融工程组

万涛 021-63123175

从业证书：F0288751

投资咨询证书：Z0012259

期市有风险，投资需谨慎！



研究所办公地址：

上海市-黄浦区西藏南路
1208号6楼

苏州市-工业园区星阳街5
号东吴证券大楼8楼

贵金属市场信息表

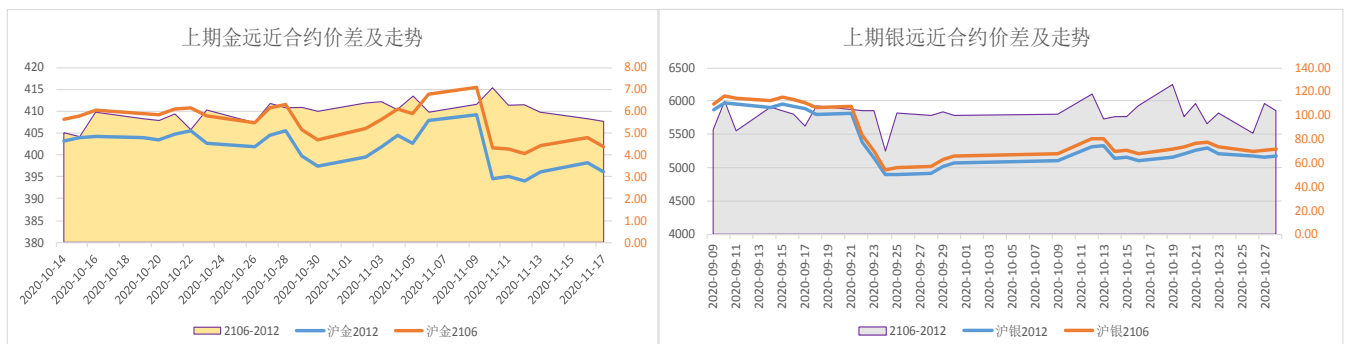
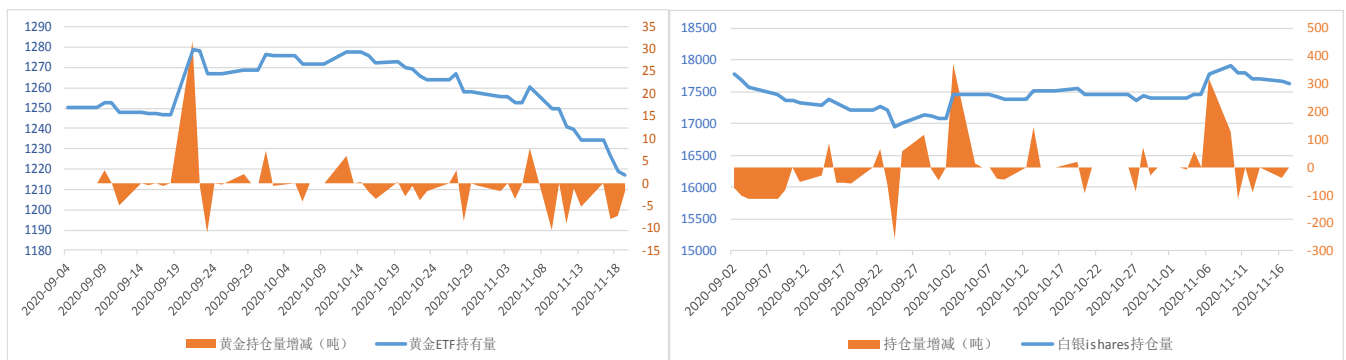
类别	品种	开盘	最高	最低	收盘	单日涨跌%	5日涨跌%																											
贵金属	伦敦金	1872.24	1874.08	1852.81	1862.74	-0.20	-1.40																											
	伦敦银	24.34	24.38	23.64	23.99	-0.27	-2.77																											
	纽约金	1872.00	1872.60	1850.00	1862.00	0.03	-1.28																											
	纽约银	24.53	24.53	23.79	24.17	0.05	-2.42																											
	上期金	392.04	395.36	390.26	392.04	-0.26	-1.06																											
	上期银	5086.00	5172.00	4962.00	5029.00	-1.20	-1.20																											
	上金T+D	391.10	394.18	389.27	390.71	-0.20	-1.14																											
	上银T+D	5050.00	5143.00	4937.00	5003.00	-1.01	-1.15																											
相关品种	CRB商品	154.72	155.12	154.44	155.03	-0.44	2.09																											
	LME 铜	7045.00	7095.50	7012.50	7093.00	0.06	1.58																											
	WTI	41.61	41.98	41.08	41.65	-0.22	3.79																											
	布伦特	43.96	44.57	43.79	44.20	-0.32	3.32																											
	美元	92.513	92.720	92.237	92.294	-0.02	-0.50																											
	欧美	1.1854	1.1882	1.1816	1.1872	-0.03	0.32																											
	澳美	0.7305	0.7306	0.7255	0.7279	-0.12	0.12																											
	人民币	6.5624	6.5921	6.5605	6.5840	-0.36	-0.34																											
	美10年期TIPS	-0.8636	-0.8506	-0.8962	-0.89	-0.50	-4.28																											
	美10年期国债收益率	138.2188	138.6250	138.2188	138.56	0.15	0.33																											
	美5Y5Y通胀平衡预期	1.7661	1.7662	1.7391	1.77	0.00	-2.12																											
	黄金ETF VIX	19.7000	19.8600	17.8900	17.96	1.64	1.24																											
	白银ETF VIX	39.2900	39.5700	37.9400	38.96	2.50	-11.86																											
品种相关性		黄金	11月18日	11月19日	白银	11月18日	11月19日																											
	价差	上金T+D-AU2012	-0.84	-1.21	上银T+D-AG2012	-8	-21																											
		AU2106-AU2012	5.34	5.32	AG2106-AG2012	109	103																											
	比价	伦敦金/伦敦银	76.97	77.66	上金/上银	77.13	78.13																											
纽约金/纽约银		76.78	78.84	期金/期银	76.78	78.84																												
宏观和基本面	<p>现货黄金周四先跌后涨，美盘前最低下挫至1852.6美元的低点，随后持续反弹，最终收跌0.36%，报1865.36美元/盎司。白银日内一度跌超2.7%，收跌1.23%，报24.03美元/盎司。美元连续第六天下跌，创下7月以来最长连跌，因有报道称，美国参议院共和党领导人已同意就另一项刺激计划恢复谈判。现货黄金尾盘收于1866美元附近，盘中一度跌至1852.82美元/盎司，为11月9日以来最低水平，美元大幅下滑支撑了金价，不过积极的疫苗研发消息使金价仍无法明显恢复上涨</p>																																	
	<table border="1"> <thead> <tr> <th colspan="2">SPDR黄金ETF</th> <th colspan="2">金衡盎司</th> <th colspan="2">iShares白银ETF</th> <th colspan="1">盎司</th> </tr> <tr> <th>日期</th> <th>持有量(吨)</th> <th>持仓量增减</th> <th>持有量</th> <th>持有量(吨)</th> <th>持仓量增减</th> <th>持有量</th> </tr> </thead> <tbody> <tr> <td>2020-11-19</td> <td>1217.25</td> <td>-1.75</td> <td>39,135,819</td> <td>17579.27</td> <td>-43.39</td> <td>565186716</td> </tr> <tr> <td>2020-11-18</td> <td>1219</td> <td>-7.3</td> <td>39192116.9</td> <td>17622.66</td> <td>-49.17</td> <td>566581572</td> </tr> </tbody> </table> <p>全球最大黄金ETF--SPDR Gold Trust持仓较上日减持1.75吨至1217.25吨。白银ETF--iSharesSilverTrust持仓较上日减持43.39吨至17579.27吨，市场谨慎看待贵金属</p>							SPDR黄金ETF		金衡盎司		iShares白银ETF		盎司	日期	持有量(吨)	持仓量增减	持有量	持有量(吨)	持仓量增减	持有量	2020-11-19	1217.25	-1.75	39,135,819	17579.27	-43.39	565186716	2020-11-18	1219	-7.3	39192116.9	17622.66	-49.17
SPDR黄金ETF		金衡盎司		iShares白银ETF		盎司																												
日期	持有量(吨)	持仓量增减	持有量	持有量(吨)	持仓量增减	持有量																												
2020-11-19	1217.25	-1.75	39,135,819	17579.27	-43.39	565186716																												
2020-11-18	1219	-7.3	39192116.9	17622.66	-49.17	566581572																												
库存信息	昨日库存		本日库存		库存增减		白银可用库容量 千克																											
	上期金	2199	2199	0	上周	本周	增减																											
上期银	2225594	2218086	-7508	1232754	1209313	-23441																												
交易策略	<p>尽管美国的感染病例呈爆炸式增长，但积极的疫苗研发消息使黄金和白银仍无法明显恢复上涨，因此黄金仍倾向于弱反弹。目前金价仍维持在重要的1850美元支撑线之上，但需要突破1900美元，才能使交易商相信未来金价仍有上涨空间。金银短期维持弱反弹，稳健投资者参照金价1850-1920美元滚动操作。</p>																																	

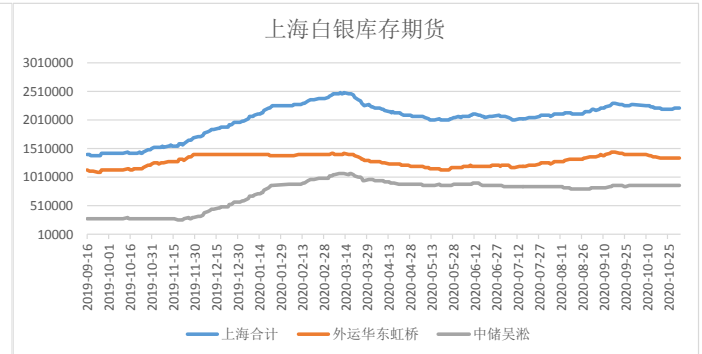
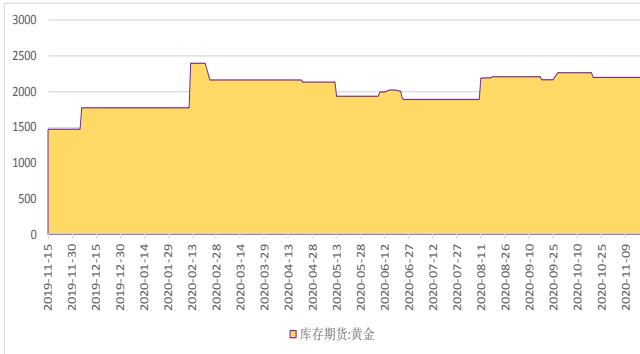
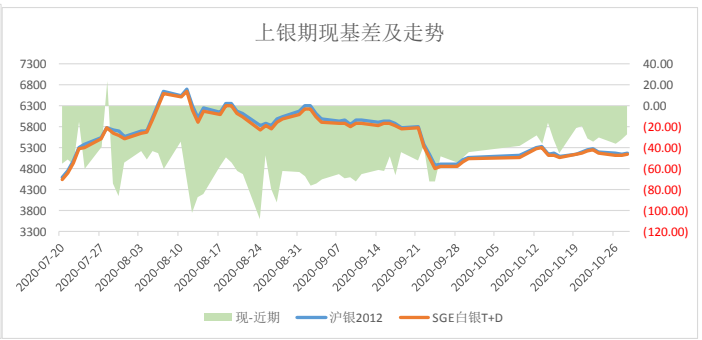
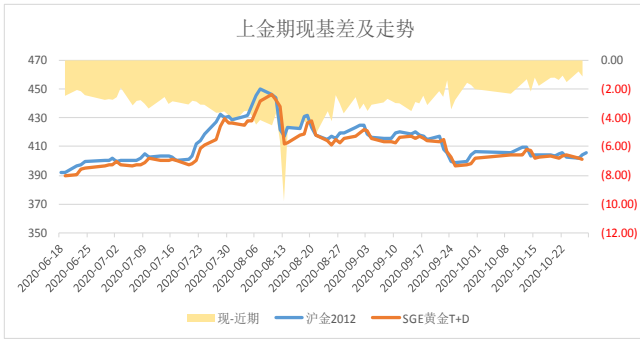
【市场信息参考】

每日交易行情表

2020-11-19							
合约	收盘价 元	涨跌 元	涨跌幅 %	持仓量 手	持仓量变化手	成交额 万元	成交量 手
沪金2011	395.64	0.00	0.00	0	0	0	0
沪金2012	396.18	-2.62	-0.66	76,287	-4,740	3,462,922	104,315
沪金2101	397.10	-2.32	-0.58	3,752	196	72,560	2,169
沪金2102	397.80	-2.86	-0.72	47,233	562	1,873,503	40,406
沪金2104	400.18	-2.82	-0.70	34,305	2,083	559,206	11,128
沪金2106	402.16	-2.82	-0.70	55,173	5,919	917,188	14,825
沪金2108	404.10	-2.70	-0.67	13,532	-136	103,515	1,695
沪金2110	406.02	-2.88	-0.71	73	1	202	9
全部合约				230,355	3,885	6,989,096	174,547
合约	收盘价 元	涨跌 元	涨跌幅 %	持仓量 手	持仓量变化手	成交额 万元	成交量 手
沪银2011	5,182.00	105.00	2.07	2,116	2	2,560	328
沪银2012	5,157.00	-56.00	-1.09	242,262	-13,524	4,104,547	671,493
沪银2101	5,179.00	-55.00	-1.06	110,906	7,523	1,217,603	194,672
沪银2102	5,196.00	-63.00	-1.21	128,140	4,841	1,686,288	229,058
沪银2103	5,218.00	-58.00	-1.11	63,758	1,147	184,857	23,363
沪银2104	5,229.00	-64.00	-1.22	43,690	2,218	66,031	7,485
沪银2105	5,248.00	-61.00	-1.16	34,466	132	42,771	5,998
沪银2106	5,270.00	-58.00	-1.10	98,974	2,835	242,013	38,567
沪银2107	5,296.00	-35.00	-0.66	285	5	220	90
沪银2108	5,301.00	-17.00	-0.32	134	0	24	23
沪银2109	5,306.00	-44.00	-0.83	290	1	262	36
沪银2110	5,327.00	-44.00	-0.83	80	5	247	48
全部合约				725,101	5,185	7,547,423	1,171,161







金银基金持仓和 CFTC 非商业持仓量主要数据跟踪





数据来源: wind 资讯, 东吴期货研究所

当日经济数据前瞻

- 15:00 — 德国10月PPI月率 
- 15:00 — 英国10月季调后零售销售月率 
- 16:15 — 欧洲央行行长拉加德发表讲话 [同传] 
- 21:30 — 加拿大9月零售销售月率 
- 21:30 — 美联储卡普兰发表讲话 
- 22:30 — 美联储卡普兰参加问答 

免责声明：

本刊中所有文章陈述的观点仅为作者个人观点，文章中的信息均来源于已公开的资料，我公司对这些信息的准确性及完整性、更新情况不做任何保证，文章中作者做出的任何建议不作为我公司的建议。在任何情况下，我公司不就本刊中的任何内容对任何投资做出任何形式的担保。**期市有风险，投资需谨慎！**