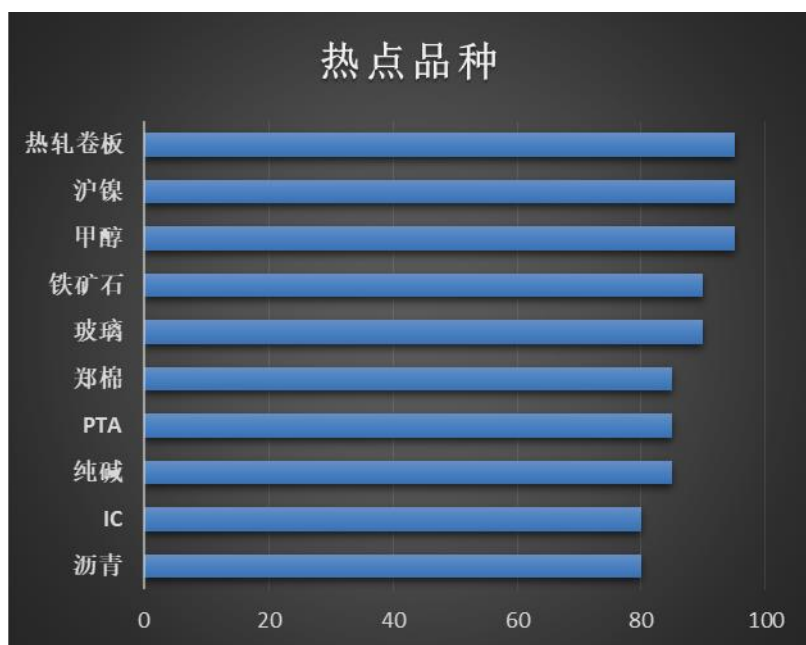


一周期货热点品种排行榜 2020-12-11

一、 周度期货热点品种排行榜




二、 突破指标

表 1: 各品种突破提示

| | IF. CFE | IC. CFE | IH. CFE | TF. CFE | T. CFE | TS. CFE | SHFE 白银 | SHFE 铝 |
|------|---------|----------|----------|---------|-----------|-----------|----------|----------|
| 是否突破 | -- | 空 | -- | -- | -- | -- | -- | -- |
| | SHFE 黄金 | SHFE 沥青 | SHFE 铜 | SHFE 燃油 | SHFE 热轧卷板 | SHFE 铅 | SHFE 螺纹钢 | SHFE 橡胶 |
| 是否突破 | -- | 多 | 多 | 多 | 多 | -- | -- | -- |
| | SHFE 锌 | SHFE 镍 | SHFE 锡 | INE 原油 | DCE 豆一 | DCE 豆二 | DCE 玉米 | DCE 玉米淀粉 |
| 是否突破 | -- | 多 | -- | -- | -- | -- | -- | -- |
| | DCE 铁矿石 | DCE 焦炭 | DCE 鸡蛋 | DCE 焦煤 | DCE 塑料 | DCE 豆粕 | DCE 棕榈油 | DCE 聚丙烯 |
| 是否突破 | 多 | -- | 多 | -- | -- | 空 | -- | -- |
| | DCE PVC | DCE 豆油 | CZCE 棉花 | CZCE 玻璃 | CZCE 甲醇 | CZCE 菜粕 | CZCE 菜油 | CZCE 尿素 |
| 是否突破 | 多 | -- | 多 | 多 | 多 | -- | -- | -- |
| | CZCE 白糖 | CZCE PTA | CZCE 动力煤 | CZCE 苹果 | SHFE 纸浆 | DCE 乙二醇 | CZCE 红枣 | INE 20号胶 |
| 是否突破 | -- | 多 | 多 | 空 | 多 | -- | -- | -- |
| | DCE 粳米 | SHFE 不锈钢 | DCE 苯乙烯 | CZCE 纯碱 | DCE LPG | INE 低硫燃料油 | CZCE 短纤 | INE 国际铜 |
| 是否突破 | -- | 多 | 空 | 空 | -- | 多 | 多 | 多 |

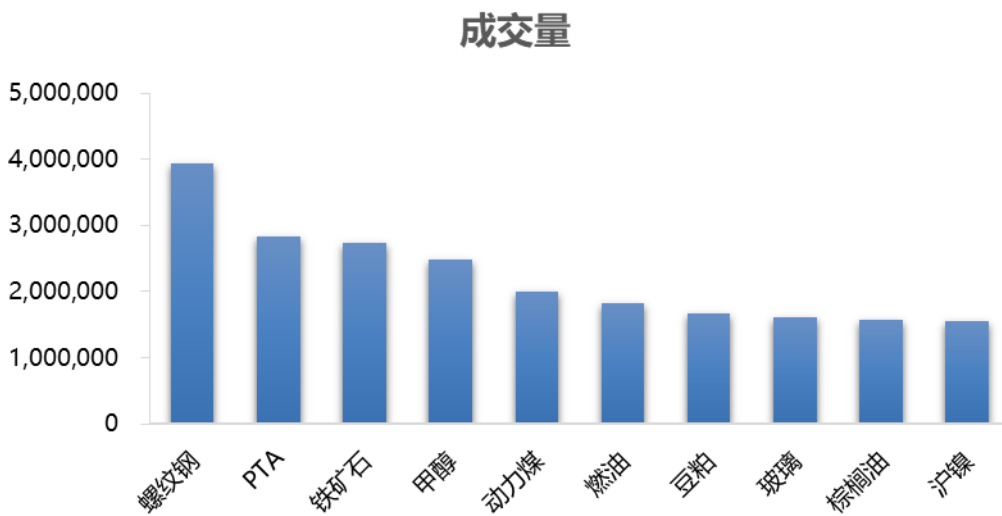
三、 品种周度涨跌幅

图 1：主要品种指数周度涨跌幅（2020/12/4-2020/12/11）



四、品种成交量

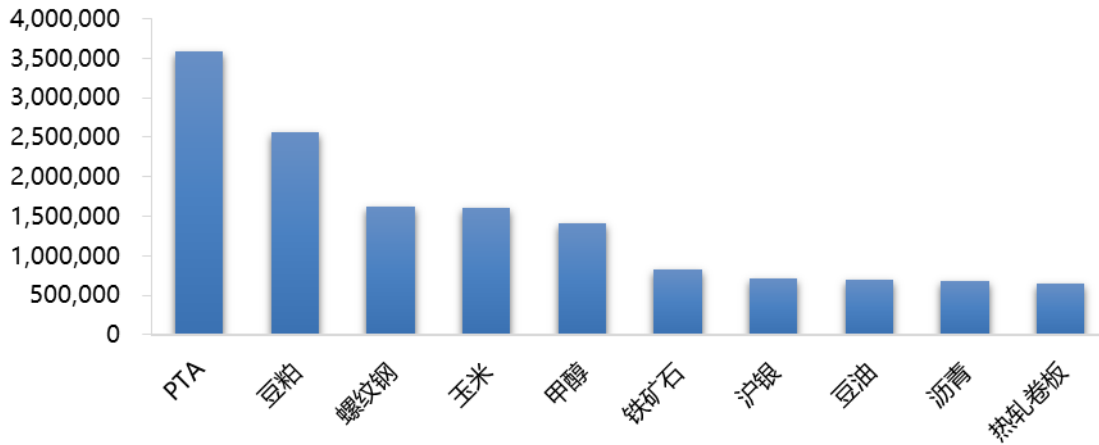
图 2：品种成交量排行榜（2020/12/11）



五、品种周末持仓量


图 3：品种周末持仓量排行榜（2020/12/11）

持仓量



六、 市场人气

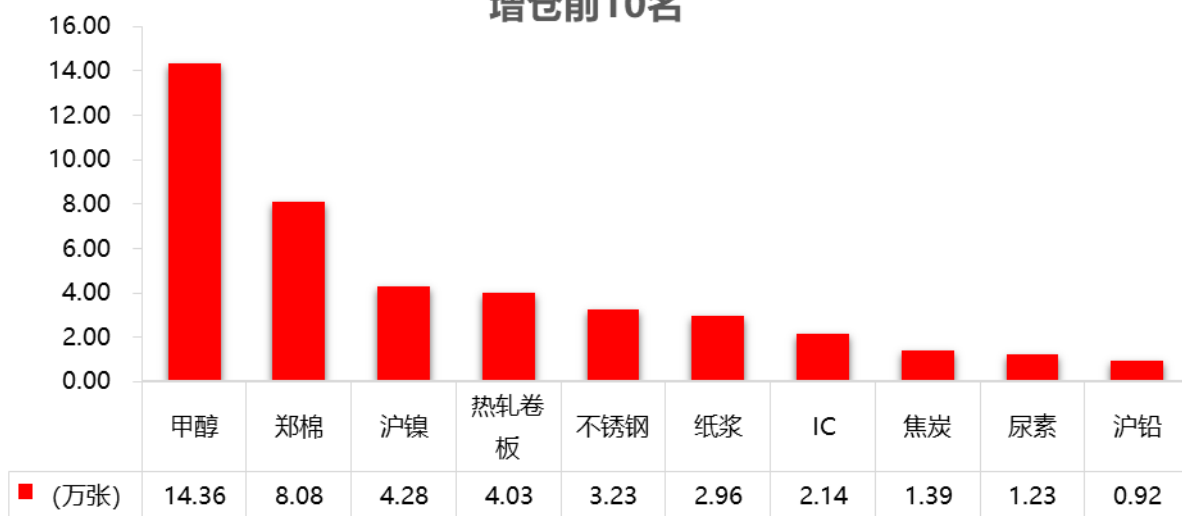
图 4: 品种周度资金流量图 (2020/12/4-2020/12/11)



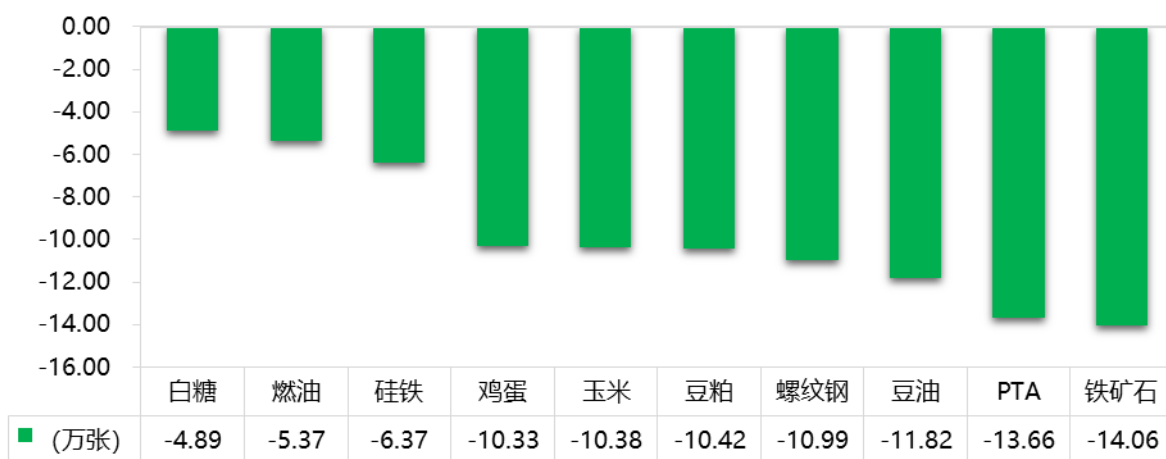
七、 品种周度持仓量变化

表 5、6: 各品种周度增、减仓 (2020/12/4-2020/12/11)

增仓前10名



减仓前10名



免责声明:

本报告由东吴期货制作及发布。报告是基于本公司认为可靠的且目前已公开的信息撰写，本公司力求但不保证该信息的准确性和完整性，所表述的意见并不构成对任何人的投资建议，投资者需自行承担风险。未经本公司事先书面授权，不得对本报告进行任何有悖原意的引用、删节、修改、及用于其它用途。期市有风险，投资需谨慎。