

产业链数据		项目	指标	报价	涨跌	价格属性
焦炭现货价格	日照港准一级冶金焦	A12.5%SO.7%CSR60%Mt8%		1850	0	平仓价(含税)
	河北唐山一级冶金焦	A12.5%SO.7%CSR58%Mt8%		1750	0	市场价
焦煤现货价格	京唐港澳洲主焦煤	A9%V26%SO.4%G87%Y15		1370	0	库提价(含税)
	澳洲中挥发硬焦煤	A:9%,V:25.5%,S<0.6%,G>70%		157	-4	到岸价(美元)
	吕梁主焦煤	A10.5%V20-24%S1%G75%Y12-15		1400	0	市场价

产业链数据		项目	价格	涨跌	项目	价格	涨跌
期货价格	J2005	1801.0	6	JM2005	1260.5	-11	
	J2009	1757.0	10	JM2009	1183.5	2	
跨期价差	J2005-J2009	44.0	-4	JM2005-JM2009	77.0	-13	
期现价差	日照港准一级冶金焦-主力	30	-6	澳洲中挥发硬焦煤-主力	6	-22	
炼焦盘面利润	J2005	124.5	19	J2009	182.9	7	
炼焦现货利润	河北地区	-92.1	-1	山西地区	-46.6	-15	

现货及产销情况

图1：焦炭现货价格（元/吨）

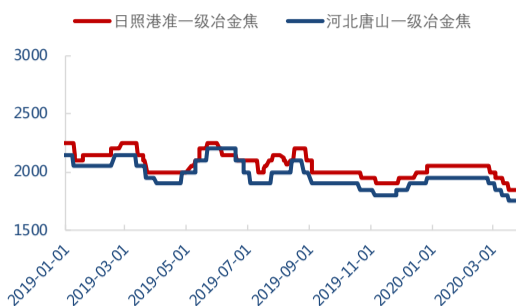


图2：焦煤现货价格（元/吨）



图3：焦炭期现价差（元/吨）

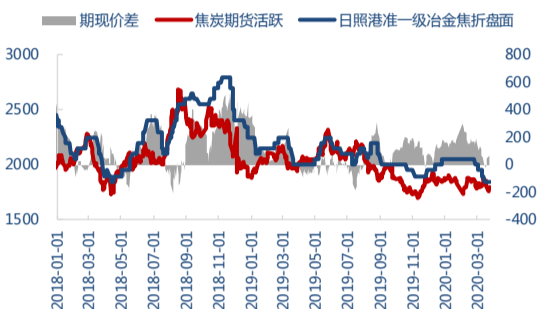
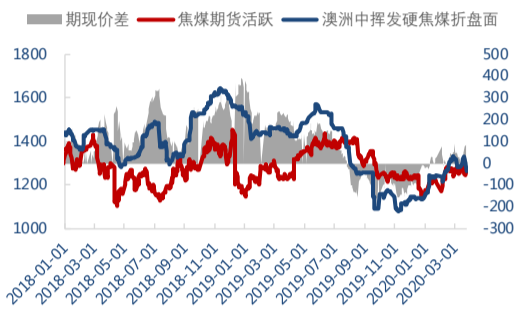


图4：焦煤期现价差（元/吨）



产业链利润水平

图5：河北炼焦现货利润（元/吨）

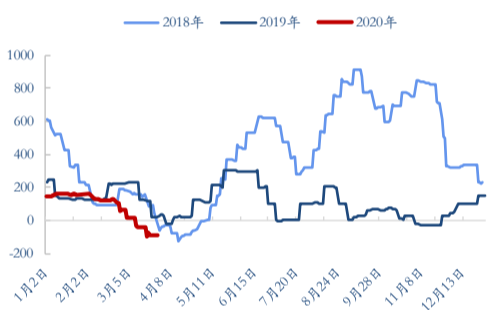


图6：山西炼焦现货利润（元/吨）

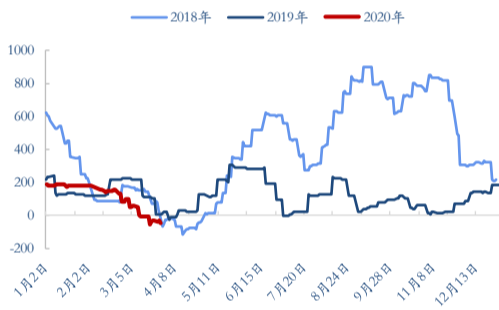


图7：炼焦盘面利润（元/吨）

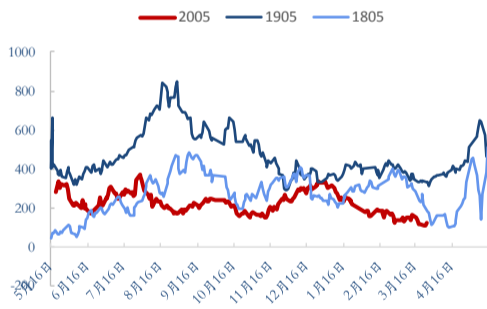
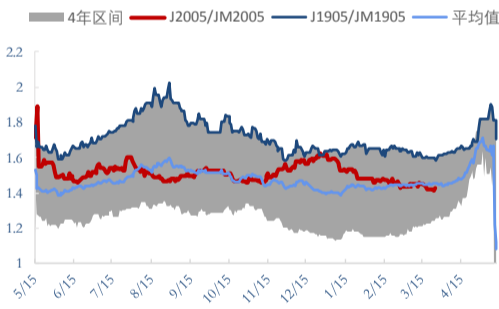


图8：J2005/JM2005



期货市场跟踪

图9：焦炭5-9价差

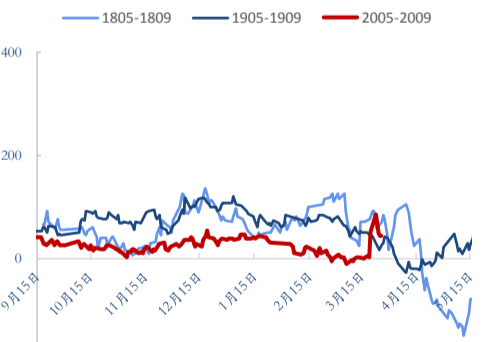


图10：焦煤5-9价差

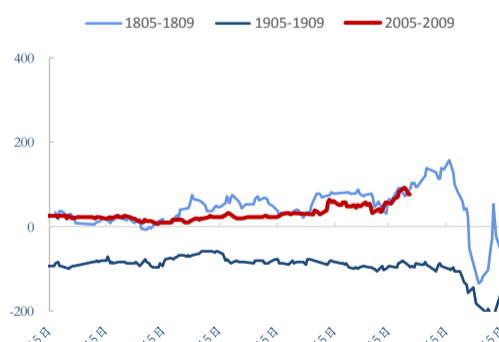


图11：螺纹焦炭比值

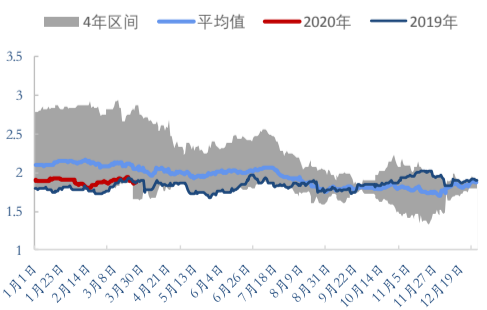
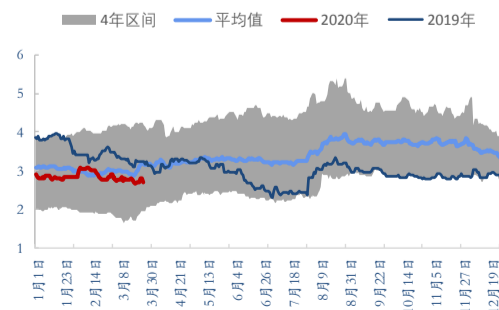


图12：焦炭铁矿比值



当日提示

**点评：**焦炭现货价格暂稳，焦企保持正常开工水平，山东地区3月底淘汰3家焦炭落后产能的政策，共涉及影响产能180万吨，整体影响有限，短期焦炭供应充足，随着钢厂利润修复，钢厂高炉陆续复产，焦炭需求转好，加上焦炭现货亏损，短期有一定成本支撑，盘面弱势震荡，操作上建议观望。焦煤方面，近日吕梁地区区煤价格下调20-30元/吨，焦煤供应趋于宽松，价格走弱，港口及远期澳煤价格双双下探，盘面弱势，操作上建议观望。