

产业链数据		项目	指标	报价	涨跌	价格属性
焦炭现货价格	日照港准一级冶金焦	A12.5%SO.7%CSR60%Mt8%	2100	0	平仓价(含税)	
	河北唐山一级冶金焦	A12.5%SO.7%CSR58%Mt8%	2000	0	市场价	
焦煤现货价格	京唐港澳洲主焦煤	A9%V26%SO.4%G87%Y15	1340	0	库提价(含税)	
	澳洲中挥发硬焦煤	A:9%,V:25.5%,S<0.6%,G>70%	117	0	到岸价(美元)	
	吕梁主焦煤	A10.5%V20-24%S1%G75%Y12-15	1070	0	市场价	

产业链数据		项目	价格	涨跌	项目	价格	涨跌
期货价格	J2009	1889.5	-66	JM2009	1172.5	-18	
	J2101	1820.0	-61	JM2101	1141.5	-17	
跨期价差	J2009-J2101	69.5	-6	JM2009-JM2101	31.0	-1	
期现价差	日照港准一级冶金焦-主力	196	117	澳洲中挥发硬焦煤-主力	-221	21	
炼焦盘面利润	J2009	330.1	-43	J2101	301.8	-38	
炼焦现货利润	河北地区	401.1	0	山西地区	554.7	50	

现货及产销情况

图1：焦炭现货价格（元/吨）

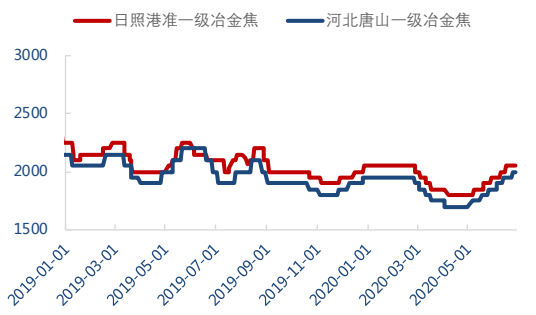


图2：焦煤现货价格（元/吨）

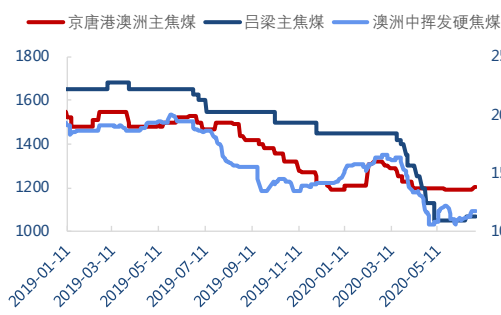


图3：焦炭期现价差（元/吨）

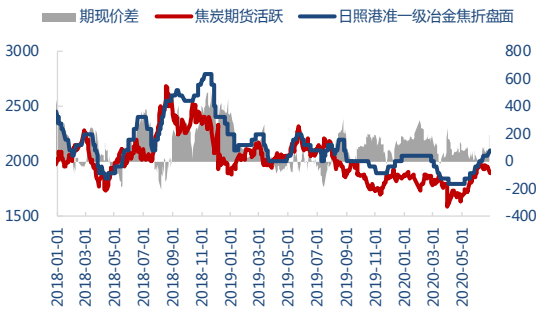
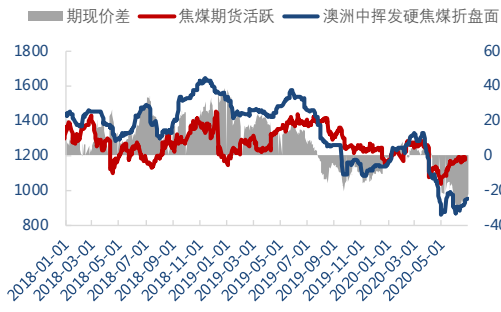


图4：焦煤期现价差（元/吨）



产业链利润水平

图5：河北炼焦现货利润（元/吨）

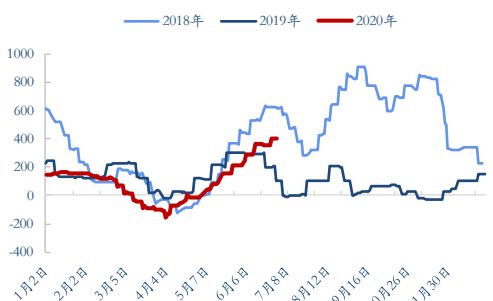


图6：山西炼焦现货利润（元/吨）

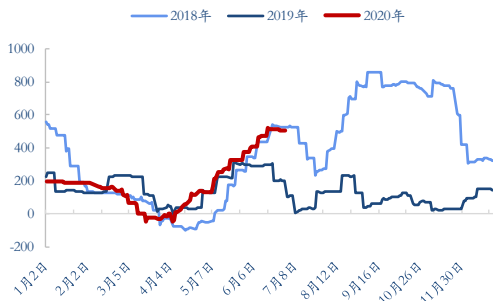


图7：炼焦盘面利润（元/吨）

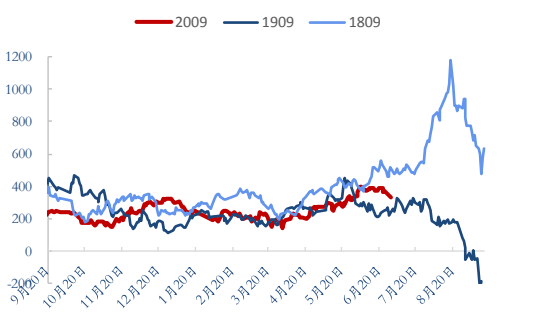
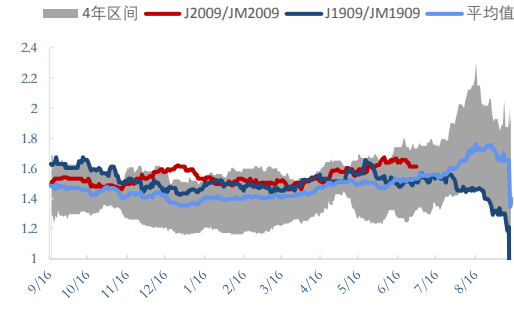


图8：J2009/JM2009



期货市场跟踪

图9：焦炭9-1价差

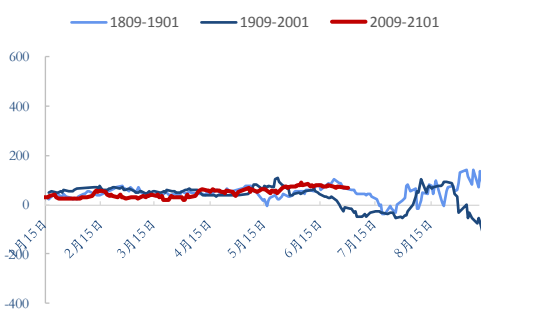


图10：焦煤9-1价差

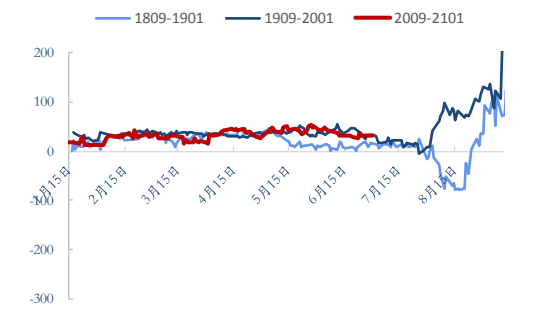


图11：螺纹焦炭比值

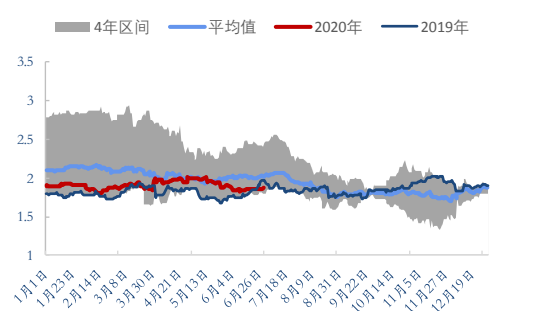
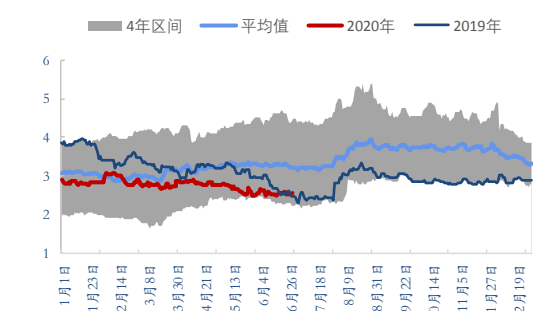


图12：焦炭铁矿比值



当日提示

①截止6月29日收盘，2009盘面炼焦利润为330.03元，较上个交易日缩小42.73，创一个月来新低。
 ②截止6月29日收盘，焦炭2009-2101价差升水69.5，较上个交易日缩小5.5，创逾一个月来新低。
点评：随着成材价格走弱，近期港口焦炭贸易价格小幅回落20元，准一级冶金焦现汇自提主流报价下跌至1900-1930元/吨，市场心态有所转弱，钢厂经过前期补库，目前原料采购放缓，加上唐山7月环保政策小幅趋严，高炉开工预期会有小幅回落，不过短期焦炭需求仍较高，焦炭总库存较低，盘面或维持震荡行情，操作上建议多焦炭空焦煤止赢，短期观望为主。焦煤方面，炼焦煤现货偏强运行，焦企利润高，采购意愿强，煤矿库存继续去化，澳洲焦煤通关限制明显，主流蒙5原煤价格基本稳定，预计焦煤盘面维持震荡行情，操作上建议观望。