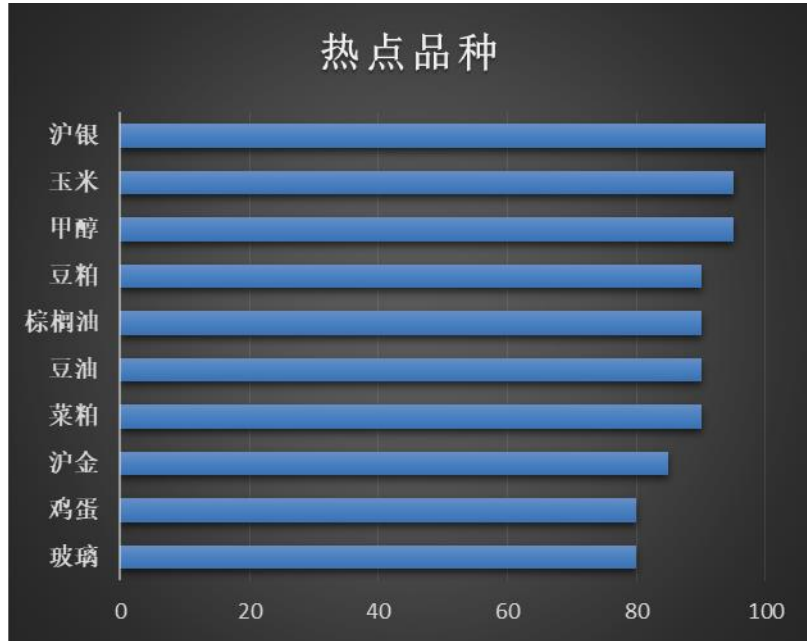


# 一周期货热点品种排行榜 2020-7-24

## 一、 周度期货热点品种排行榜



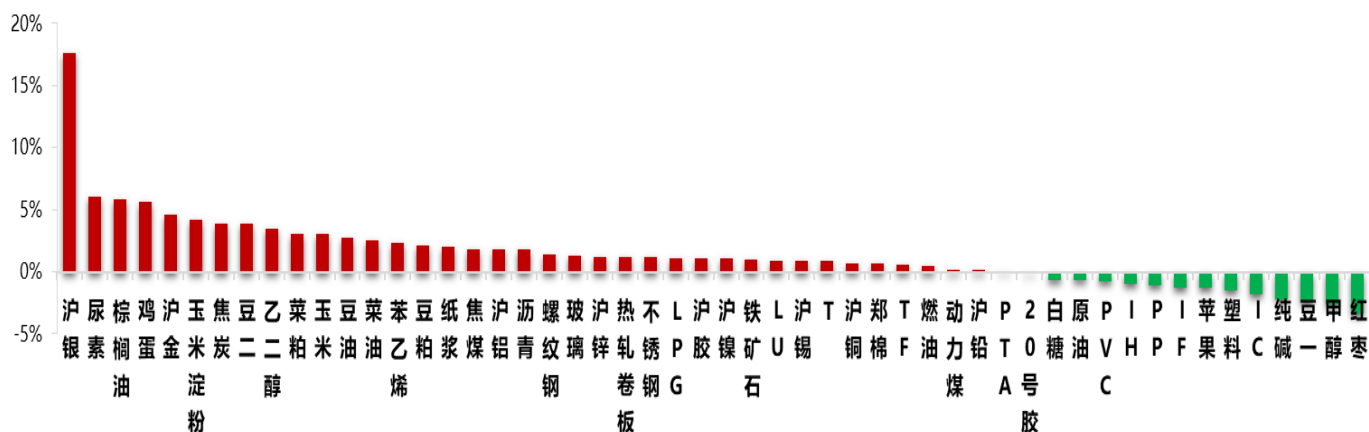
## 二、 突破指标

表 1: 各品种突破提示

	IF. CFE	IC. CFE	IH. CFE	TF. CFE	T. CFE	TS. CFE	SHFE 白银	SHFE 铝
是否突破	--	--	--	--	--	--	多	--
	SHFE 黄金	SHFE 沥青	SHFE 铜	SHFE 燃油	SHFE 热轧卷板	SHFE 铅	SHFE 螺纹钢	SHFE 橡胶
是否突破	多	--	--	--	--	--	--	--
	SHFE 锌	SHFE 镍	SHFE 锡	INE 原油	DCE 豆一	DCE 豆二	DCE 玉米	DCE 玉米淀粉
是否突破	--	--	--	--	空	多	多	多
	DCE 铁矿石	DCE 焦炭	DCE 鸡蛋	DCE 焦煤	DCE 塑料	DCE 豆粕	DCE 棕榈油	DCE 聚丙烯
是否突破	--	多	多	多	--	多	多	--
	DCE PVC	DCE 豆油	CZCE 棉花	CZCE 玻璃	CZCE 甲醇	CZCE 菜粕	CZCE 菜油	CZCE 尿素
是否突破	--	多	--	多	空	多	多	多
	CZCE 白糖	CZCE PTA	CZCE 动力煤	CZCE 苹果	SHFE 纸浆	DCE 乙二醇	CZCE 红枣	INE20号胶
是否突破	--	--	--	空	多	多	空	--
	DCE 粳米	SHFE 不锈钢	DCE 苯乙烯	CZCE 纯碱	DCE LPG	INE 低硫燃料油		
是否突破	--	--	--	空	多	--		

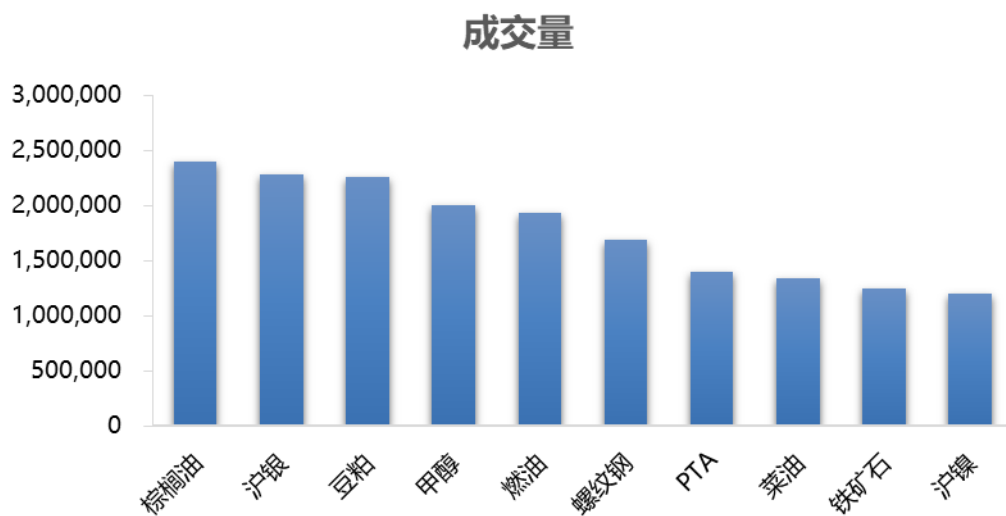
## 三、 品种周度涨跌幅

图 1：主要品种指数周度涨跌幅（2020/7/17-2020/7/24）



#### 四、品种成交量

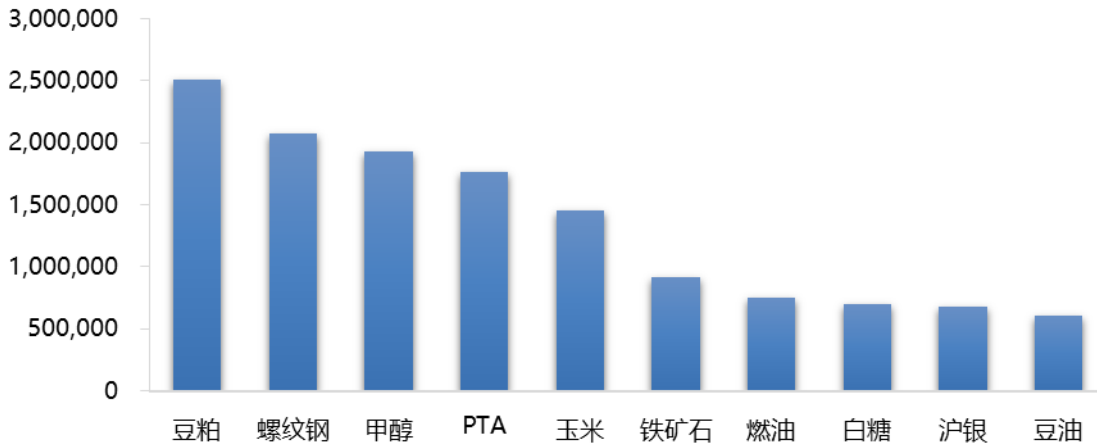
图 2：品种成交量排行榜（2020/7/24）



#### 五、品种周末持仓量

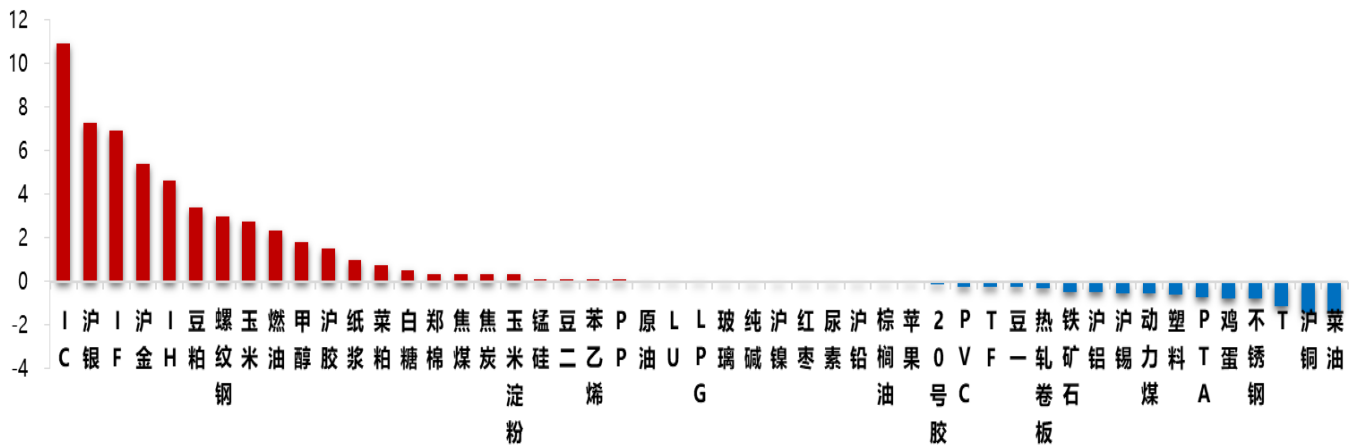
图 3：品种周末持仓量排行榜（2020/7/24）

## 持仓量



## 六、 市场人气

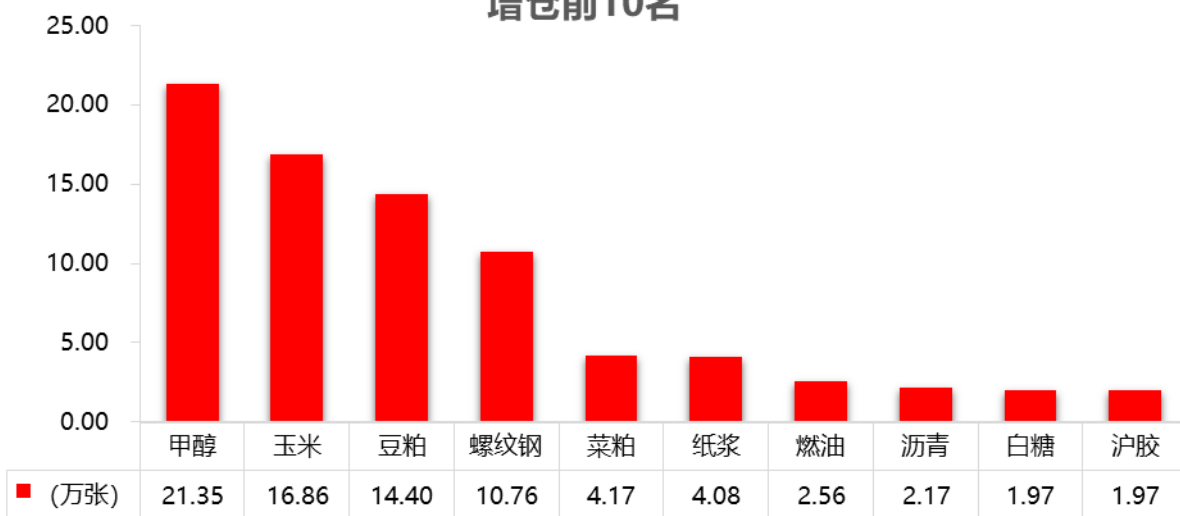
图 4: 品种周度资金流量图 (2020/7/17-2020/7/24)



## 七、 品种周度持仓量变化

表 5、6: 各品种周度增、减仓 (2020/7/17-2020/7/24)

### 增仓前10名



### 减仓前10名



### 免责声明:

本报告由东吴期货制作及发布。报告是基于本公司认为可靠的且目前已公开的信息撰写，本公司力求但不保证该信息的准确性和完整性，所表述的意见并不构成对任何人的投资建议，投资者需自行承担风险。未经本公司事先书面授权，不得对本报告进行任何有悖原意的引用、删节、修改、及用于其它用途。期市有风险，投资需谨慎。