

产业链数据		项目	指标	报价	涨跌	价格属性	
焦炭现货价格	日照港准一级冶金焦	A12.5%SO.7%CSR60%Mt8%	1950	0	平仓价(含税)		
	河北唐山一级冶金焦	A12.5%SO.7%CSR58%Mt8%	1850	0	市场价		
焦煤现货价格	京唐港澳洲主焦煤	A9%V26%SO.4%G87%Y15	1345	0	库提价(含税)		
	澳洲中挥发硬焦煤	A:9%,V:25.5%,S<0.6%,G>70%	111	1	到岸价(美元)		
	吕梁主焦煤	A10.5%V20-24%S1%G75%Y12-15	1100	0	市场价		
产业链数据		项目	价格	涨跌	项目	价格	涨跌
期货价格	J2009	1958.5	-20	JM2009	1206.5	-15	
	J2101	1919.5	-15	JM2101	1211.0	-7	
跨期价差	J2009-J2101	39.0	-5	JM2009-JM2101	(4.5)	-8	
期现价差	日照港准一级冶金焦-主力	-26	20	澳洲中挥发硬焦煤-主力	-315	18	
炼焦盘面利润	J2009	353.9	-1	J2101	308.9	-6	
炼焦现货利润	河北地区	243.0	1	山西地区	404.8	1	

现货及产销情况

图1：焦炭现货价格（元/吨）

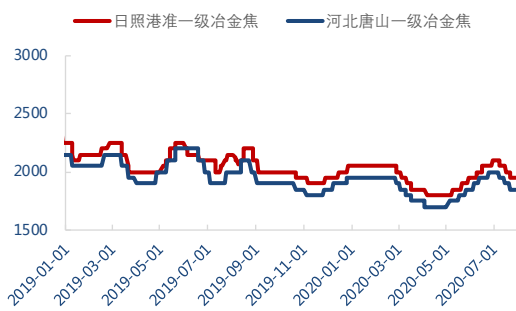


图2：焦煤现货价格（元/吨）

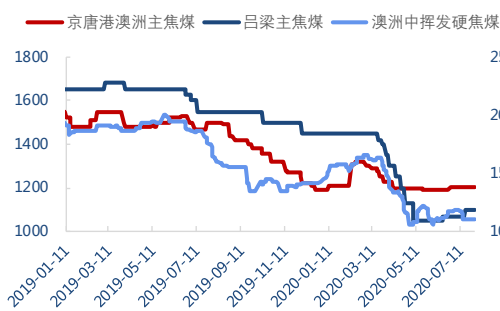
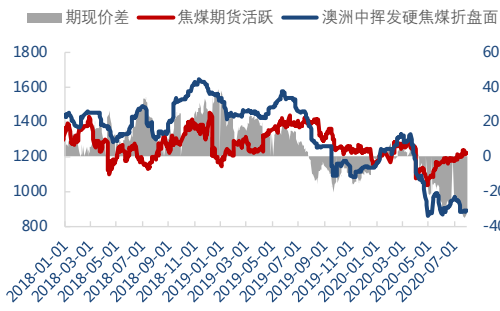


图3：焦炭期现价差（元/吨）



图4：焦煤期现价差（元/吨）



产业链利润水平

图5：河北炼焦现货利润（元/吨）

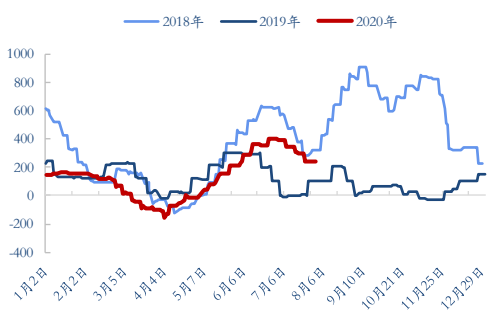


图6：山西炼焦现货利润（元/吨）

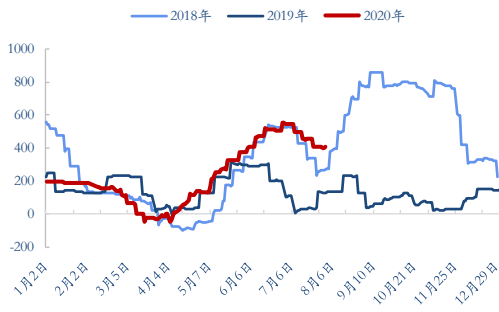


图7：炼焦盘面利润（元/吨）

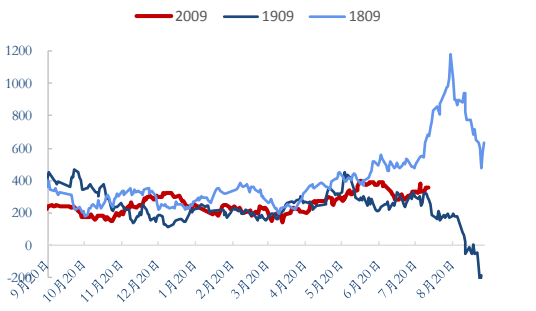
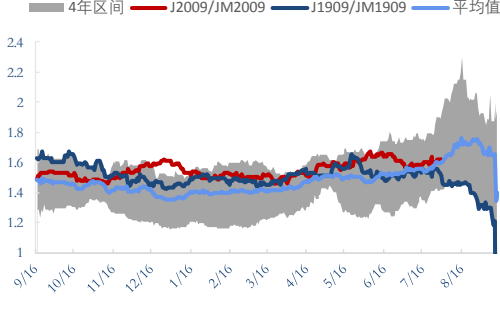


图8：J2009/JM2009



期货市场跟踪

图9：焦炭9-1价差

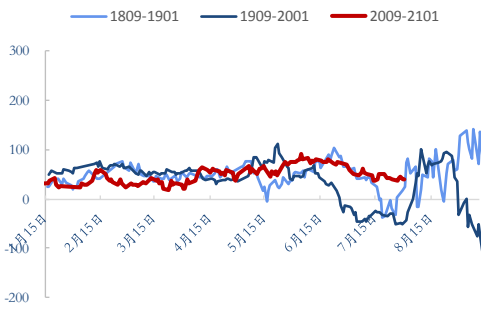


图10：焦煤9-1价差

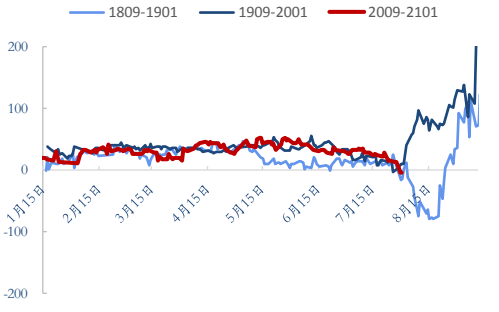


图11：螺纹钢焦炭比值

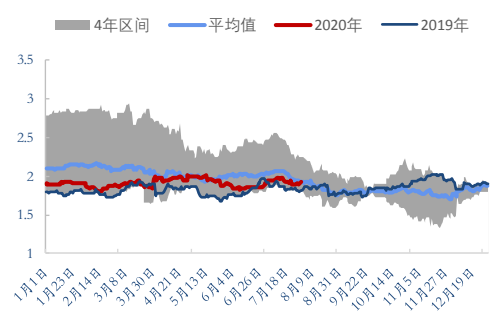
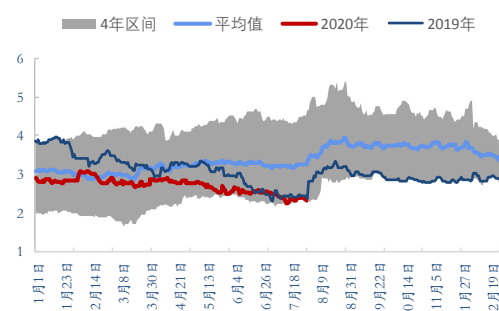


图12：焦炭铁矿比值



当日提示

①截止7月30日收盘，焦煤2009-2101价差转结构，由升水3转为贴水4.5。  
 点评：焦炭现货价格持稳，汾阳地区因空气质量差，当地焦企限产要求加严，总日产减少约0.25万吨左右，供应小幅度萎缩，影响不大，需求端钢厂目前焦炭库存多处于中等偏上水平，按需采购为主，总体看焦炭供需仍维持相对平衡态势，盘面震荡为主，操作上建议观望。焦煤方面，国内炼焦煤弱稳，焦企对焦煤采购偏谨慎，蒙煤通关量本周有所下降，不过中蒙边境口岸“绿色通道”将于8月1日开始正式运行，预计通关量在现有基础上继续恢复，焦煤盘面弱势震荡为主，操作上建议观望。