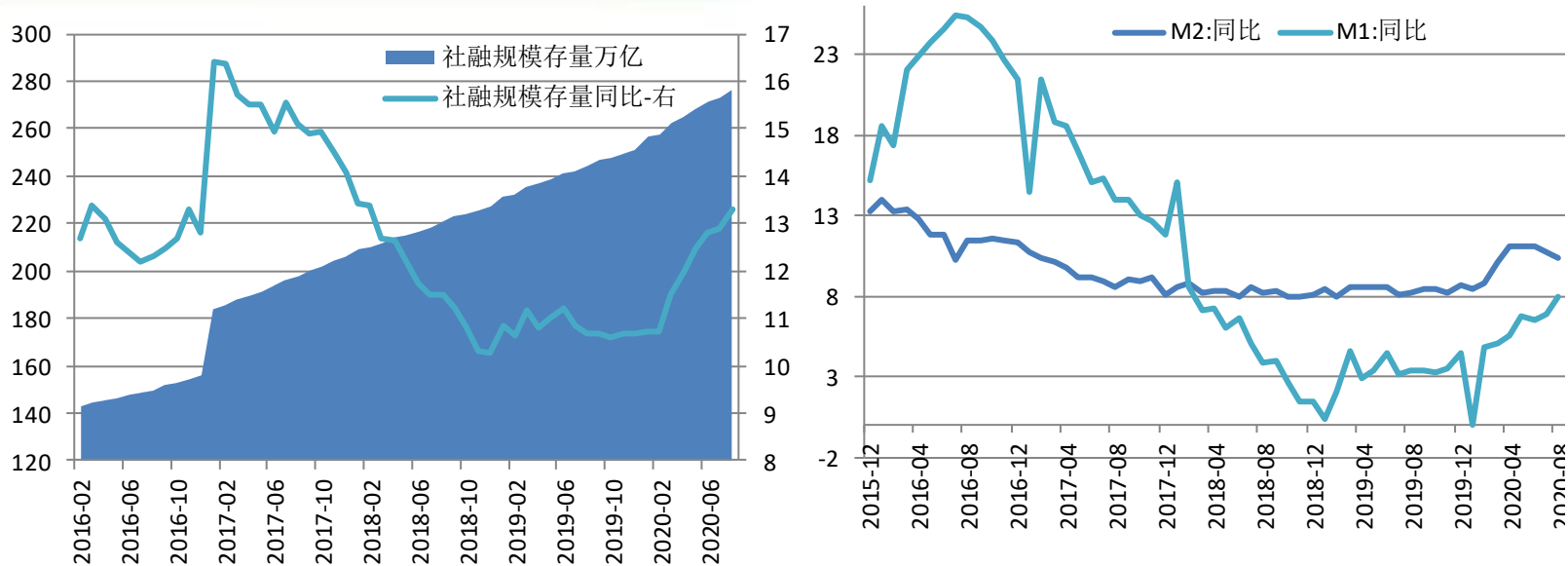


政府债券推动8月社融增速走高

20200914

东吴期货-研究所
李高锋

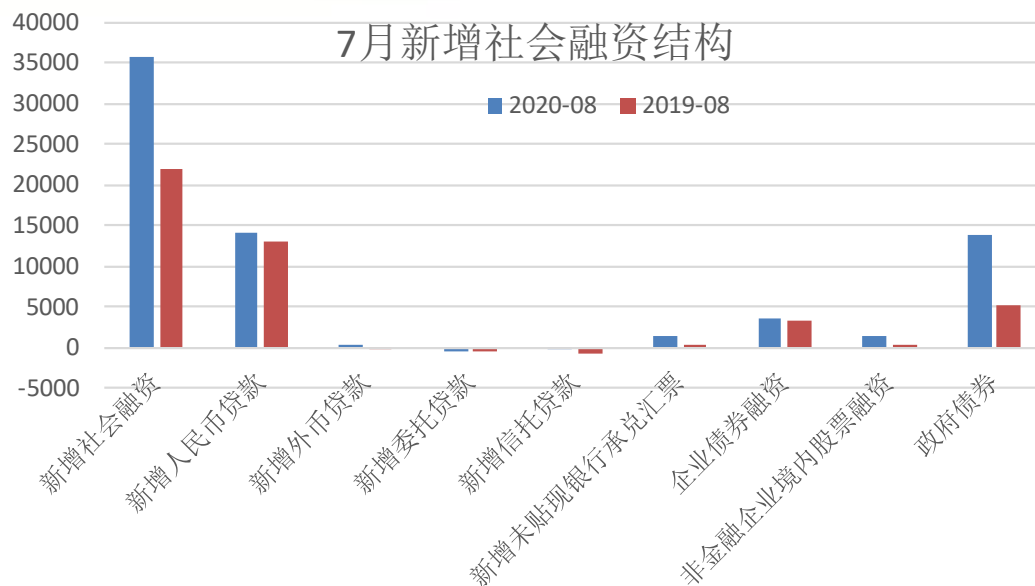
东吴期货
Soochow Futures



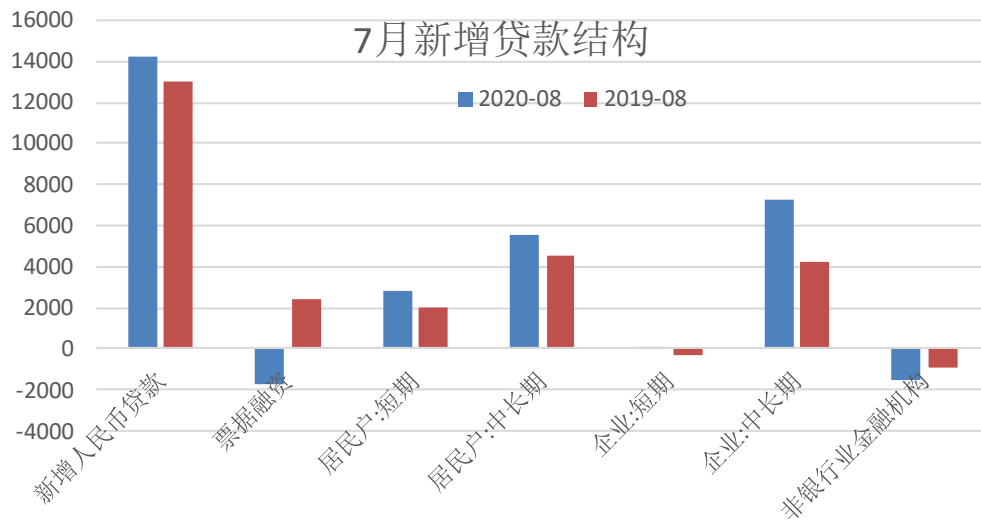
➤ 8月末，广义货币(M2)余额213.68万亿元,同比增长10.4%，增速比上月末低0.3个百分点，比上年同期高2.2个百分点；狭义货币(M1)余额60.13万亿元,同比增长8%，增速分别比上月末和上年同期高1.1个和4.6个百分点；流通中货币(M0)余额8万亿元,同比增长9.4%。当月净投放现金175亿元。

➤ 8月末社会融资规模存量为276.74万亿元，同比增长13.3%。其中，对实体经济发放的人民币贷款余额为166.34万亿元，同比增长13.3%；

➤ 8月社融存量增速13.3%，较前月走高0.4个百分点。按照全年30万亿的新增融资规模，事实上今年社融总量增速基本被框定，后期社融增速将趋于平稳。下半年宏观政策大的倾向是“稳货币宽财政”，货币政策将更强调灵活适度，即从偏总量宽松，变为注重结构性和效果直达。



➤ 8月社会融资规模增量为3.58万亿元，比上年同期多1.39万亿元。其中，对实体经济发放的人民币贷款增加1.42万亿元，同比多增1156亿元；对实体经济发放的外币贷款折合人民币增加397亿元，同比多增644亿元；委托贷款减少415亿元，同比少减98亿元；信托贷款减少316亿元，同比少减342亿元；未贴现的银行承兑汇票增加1441亿元，同比多增1284亿元；企业债券净融资3633亿元，同比多249亿元；政府债券净融资1.38万亿元，同比多8729亿元；非金融企业境内股票融资1282亿元，同比多1026亿元。



➤ 8月份人民币贷款增加1.28万亿元，同比多增694亿元。分部门看，住户部门贷款增加8415亿元，其中，短期贷款增加2844亿元，中长期贷款增加5571亿元；企业单位贷款增加5797亿元，其中，短期贷款增加47亿元，中长期贷款增加7252亿元，票据融资减少1676亿元；非银行业金融机构贷款减少1474亿元。

免责声明

本报告由东吴期货制作及发布。报告是基于本公司认为可靠的且目前已公开的信息撰写，本公司力求但不保证该信息的准确性和完整性，所表述的意见并不构成对任何人的投资建议，投资者需自行承担风险。未经本公司事先书面授权，不得对本报告进行任何有悖原意的引用、删节、修改、及用于其它用途。

期市有风险，投资需谨慎！

东吴期货研究所，期待为您服务

400-680-3993

<http://yjs.dwfutures.com>

谢谢!