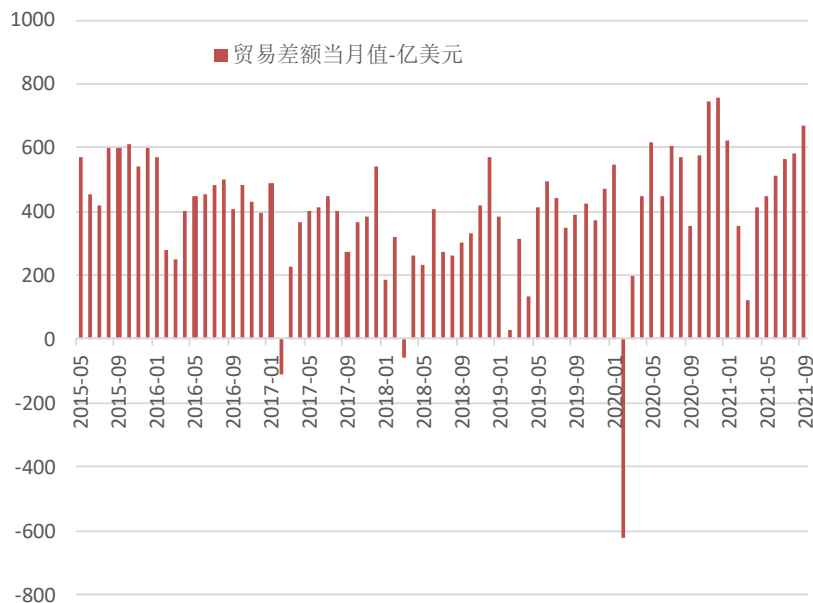
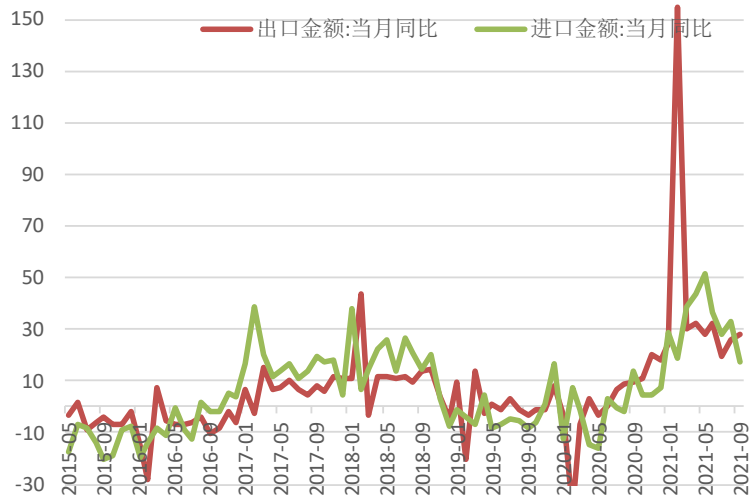


# 9月出口表现强劲

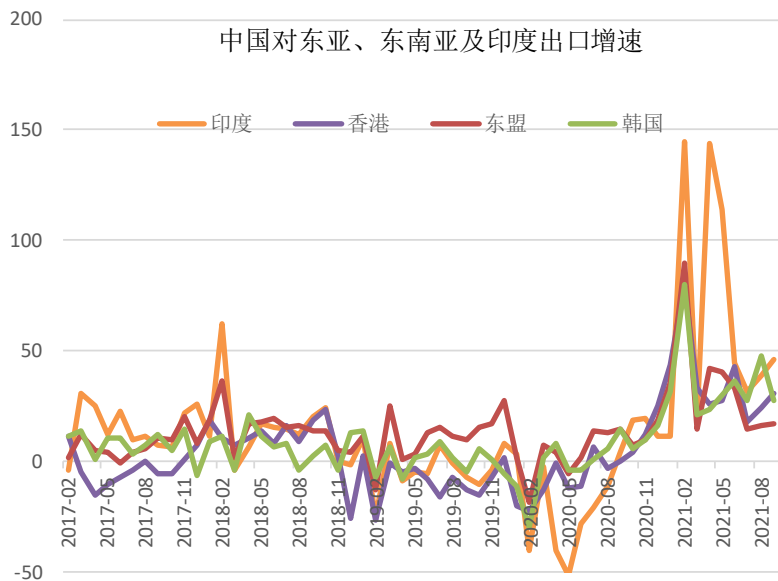
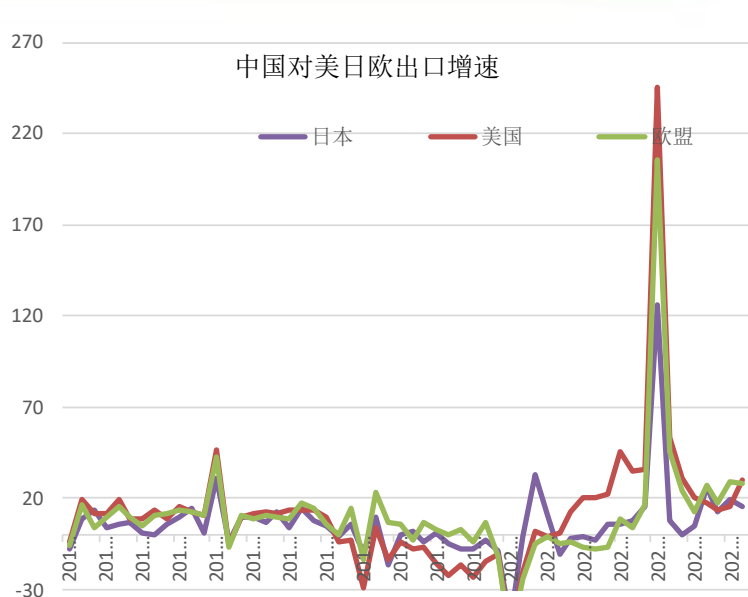
20211013



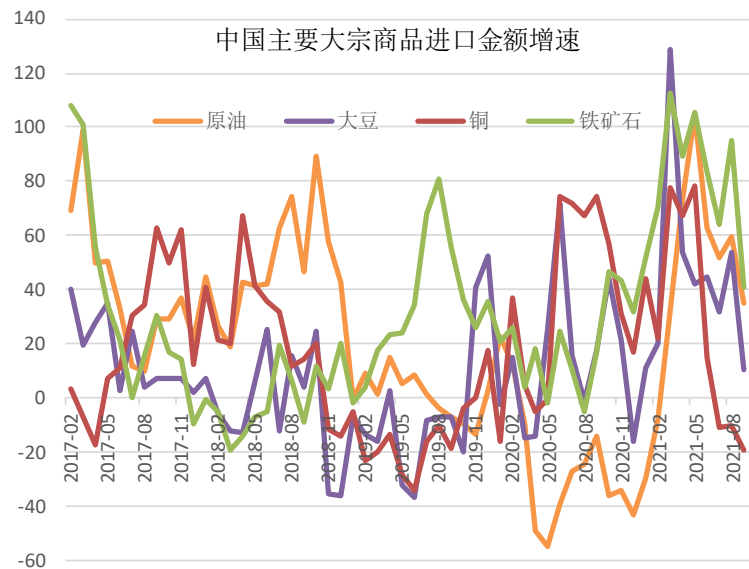
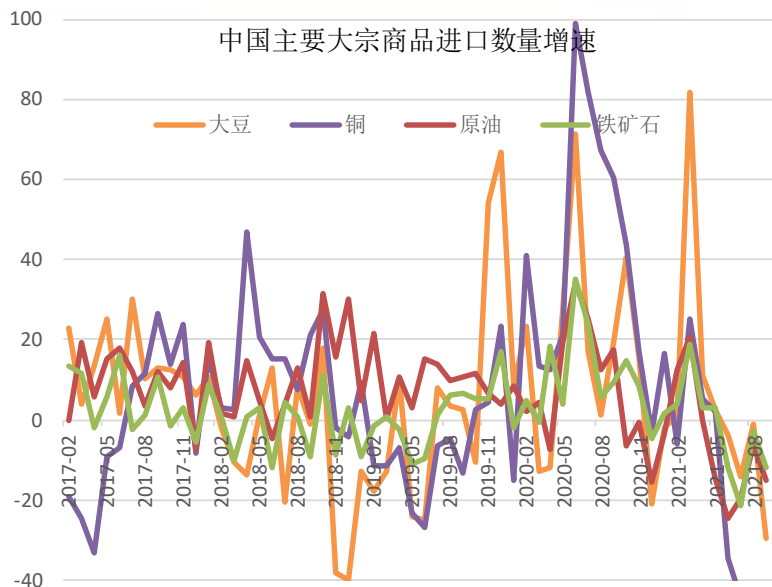
东吴期货  
Soochow Futures



- 前三季度进出口保持较快增长。前三季度我国进出口总值28.33万亿元，同比增长22.7%，较2019年同期增长23.4%。其中，出口15.55万亿元，同比增长22.7%，比2019年同期增长24.5%；进口12.78万亿元，同比增长22.6%，比2019年同期增长22%。
- 季度同比增速逐季回落。从季度看，今年一季度、二季度、三季度进出口总值分别为8.51万亿、9.59万亿、10.23万亿元，同比分别增长29.7%、25.2%和15.2%。
- 9月出口表现强劲，保持一定韧性。以人民币计，9月进出口同比增长15.4%，较8月下降3.5个百分点；出口同比增长19.9%，较8月上升4.2个百分点；进口同比增长10.1%，较8月下降13个百分点。



➤ 对东盟、欧盟和美国等主要贸易伙伴进出口均保持增长。前三季度，东盟仍为我国第一大贸易伙伴，我国对东盟进出口4.08万亿元，增长21.1%，占我国外贸总值的14.4%。对欧盟、美国、日本和韩国分别进出口3.88万亿、3.52万亿、1.78万亿和1.7万亿元，分别增长20.5%、24.9%、11.2%和17.3%。此外，我国对“一带一路”沿线国家、RCEP贸易伙伴进出口分别增长23.4%、19.3%。



- 铁矿砂、原油等部分商品进口量减价扬。我国进口铁矿砂8.42亿吨，减少3%，均价每吨1159.8元，上涨67.5%；原油3.87亿吨，减少6.8%，均价每吨3082.5元，上涨32.8%；天然气8985.2万吨，增加22.2%，均价每吨2491.9元，上涨5.1%；大豆7397.3万吨，减少0.7%，均价每吨3509.8元，上涨29.4%；铜401.9万吨，减少19.5%，均价每吨6.04万元，上涨37.9%。
- 机电产品高出整体出口增速0.3个百分点。前三季度，我国出口机电产品9.15万亿元，增长23%，占出口总值的58.8%。其中，汽车增长107%，增速较快。出口劳动密集型产品增长9.5%；医药材及药品增长108%。

## 免责声明

本报告由东吴期货制作及发布。报告是基于本公司认为可靠的且目前已公开的信息撰写，本公司力求但不保证该信息的准确性和完整性，所表述的意见并不构成对任何人的投资建议，投资者需自行承担风险。未经本公司事先书面授权，不得对本报告进行任何有悖原意的引用、删节、修改、及用于其它用途。

**期市有风险，投资需谨慎！**

**东吴期货研究所，期待为您服务**

**400-680-3993**

**<http://yjs.dwfutures.com>**

谢谢!