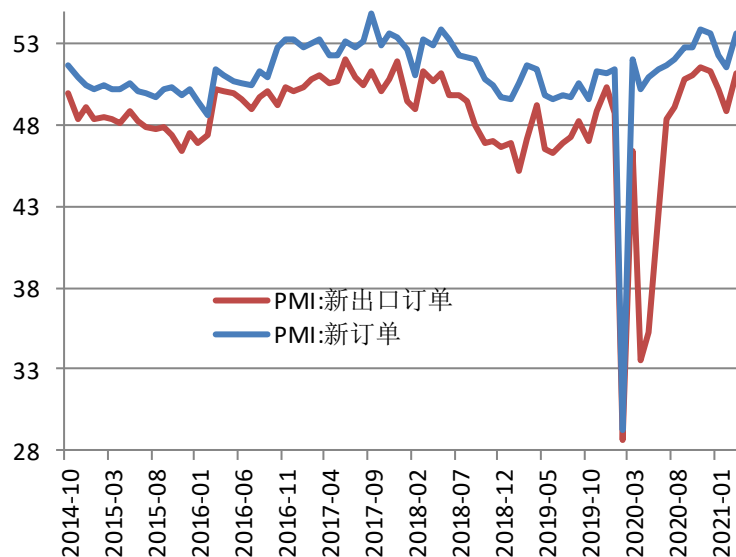
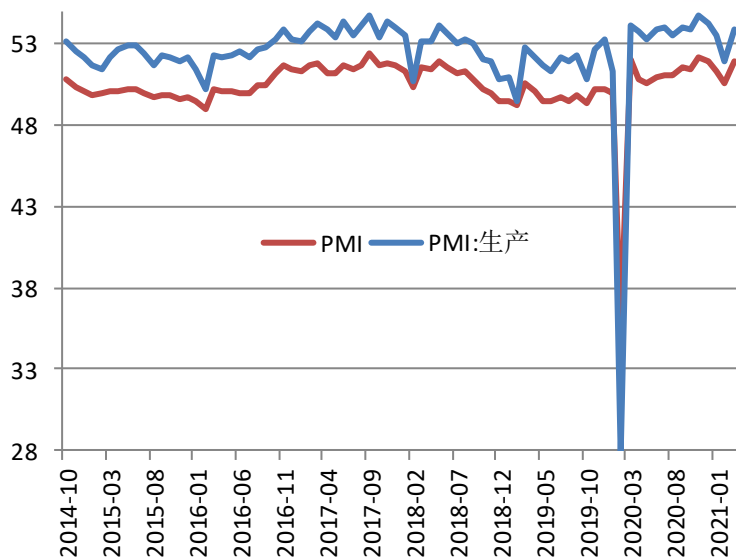


PMI指数较上月升1.3个百分点

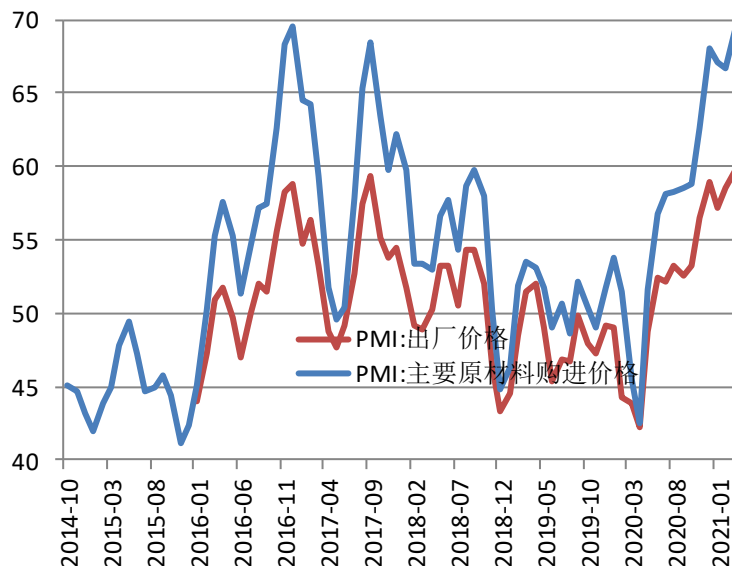
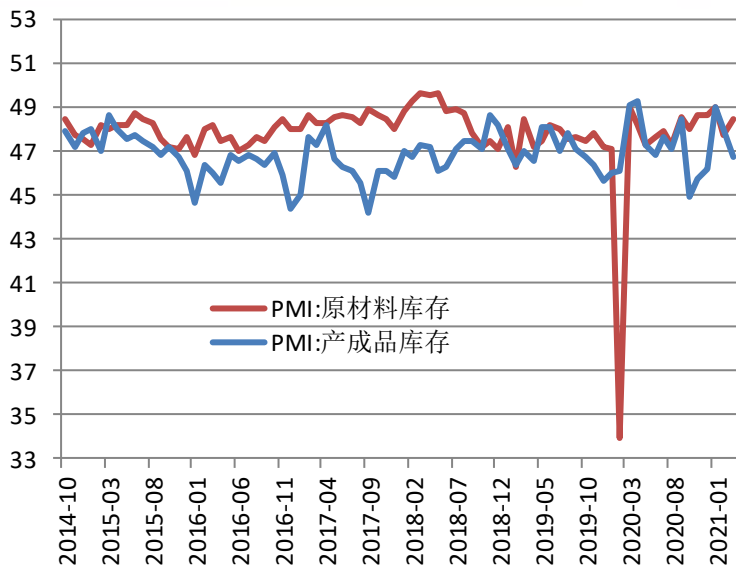
20200331

东吴期货-研究所
李高锋

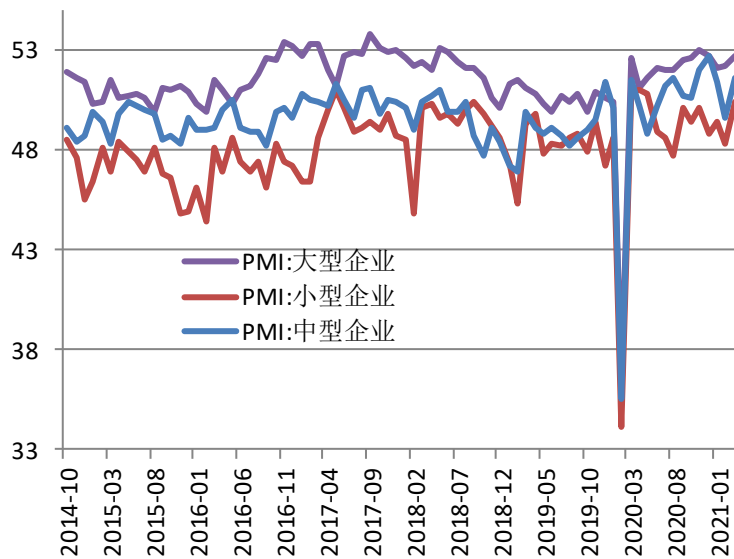
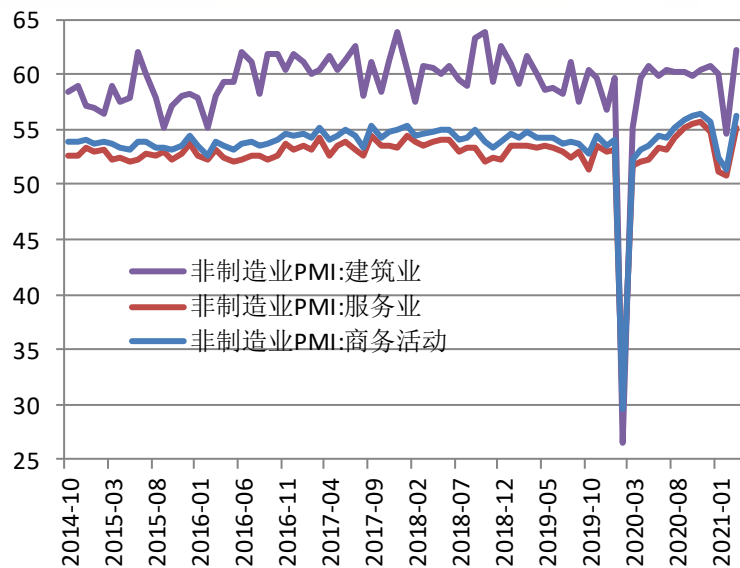
东吴期货
Soochow Futures



- 3月份，中国制造业采购经理指数（PMI）为51.9%，高于上月1.3个百分点。春节过后，企业生产加快恢复，3月份制造业景气明显回升。在调查的21个行业中有17个行业PMI位于荣枯线以上，景气面较上月有所扩大。
- 供需两端同步回升，生产指数和新订单指数分别为53.9%和53.6%，高于上月2.0和2.1个百分点，表明制造业生产和需求扩张步伐有所加快。
- 进出口重返景气区间，春节过后，国内市场产需加快释放，加之世界主要经济体经济继续复苏，本月新出口订单指数和进口指数分别为51.2%和51.1%，高于上月2.4和1.5个百分点，其中进口指数升至近年高点。



- 原材料库存指数为48.4，较上月回升0.7个百分点；产成品库存指数为46.7，较上月回落1.3个百分点；
- 价格指数升至近年高点，受国际大宗商品价格持续高位运行等影响，本月主要原材料购进价格指数和出厂价格指数分别为69.4%和59.8%，高于上月2.7和1.3个百分点。



➤ 大中小型企业景气度均有所回升。大、中、小型企业PMI为52.7%、51.6%和50.4%，分别高于上月0.5、2.0和2.1个百分点，不同规模企业生产经营状况均有所改善。小型企业虽然景气水平低于大、中型企业，但生产经营活动预期指数升至58.4%，表明小型企业对近期市场发展信心有所增强。

➤ 3月份，非制造业商务活动指数为56.3%，高于上月4.9个百分点，非制造业扩张步伐加快。服务业升至较高景气水平。服务业商务活动指数为55.2%，高于上月4.4个百分点，表明随着疫情防控成果巩固，消费需求不断释放，服务业加快恢复。建筑业重返高位景气区间。3月份天气转暖，企业集中开工，建筑业施工进度加快，本月建筑业商务活动指数高于上月7.6个百分点，升至62.3%。

免责声明

本报告由东吴期货制作及发布。报告是基于本公司认为可靠的且目前已公开的信息撰写，本公司力求但不保证该信息的准确性和完整性，所表述的意见并不构成对任何人的投资建议，投资者需自行承担风险。未经本公司事先书面授权，不得对本报告进行任何有悖原意的引用、删节、修改、及用于其它用途。

期市有风险，投资需谨慎！

东吴期货研究所，期待为您服务

400-680-3993

<http://yjs.dwfutures.com>

谢谢!