

产业链数据		项目	指标	报价	涨跌	价格属性
焦炭现货价格	日照港准一级冶金焦	A12.5%S0.7%CSR60%Mt8%	2150	0	平仓价(含税)	
	河北唐山一级冶金焦	A12.5%S0.7%CSR58%Mt8%	2050	0	市场价	
焦煤现货价格	京唐港澳洲主焦煤	A9%V26%S0.4%G87%Y15	1750	0	库提价(含税)	
	澳洲中挥发硬焦煤	A:9%,V:25.5%,S<0.6%,G>70%	124	-1	到岸价(美元)	
	吕梁主焦煤	10.5%V20-24%S1%G75%Y12-1	1270	0	市场价	

产业链数据		项目	价格	涨跌	项目	价格	涨跌
期货价格	J2105	2392.0	21	JM2105	1585.0	-9	
	J2109	2399.0	10	JM2109	1644.0	-23	
跨期价差	J2105-J2109	-7.0	11	JM2105-JM2109	-59	14	
期现价差	日照港准一级冶金焦-主力	-118	-21	澳洲中挥发硬焦煤-主力	-658	0	
炼焦盘面利润	J2105	284	32	J2109	212	41	
炼焦现货利润	河北地区	291	3	山西地区	436	1	

现货及产销情况

图1: 焦炭现货价格 (元/吨)

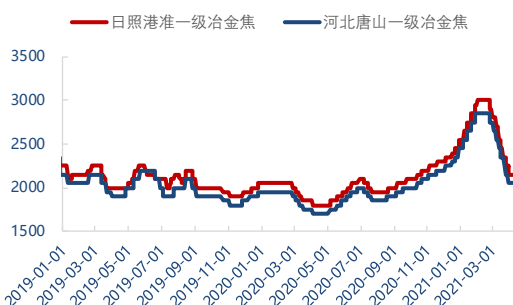


图2: 焦煤现货价格 (元/吨)

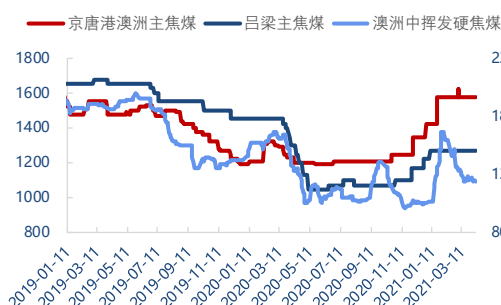


图3: 焦炭期现价差 (元/吨)

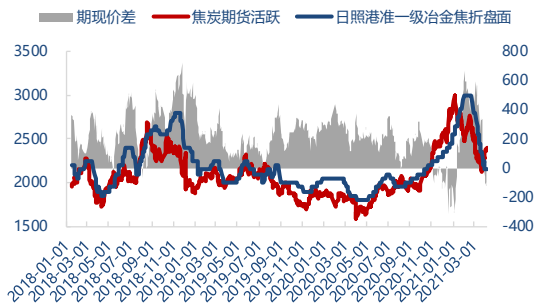
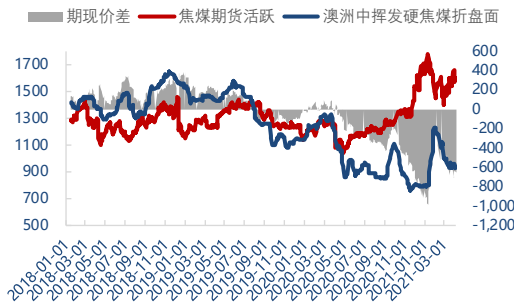


图4: 焦煤期现价差 (元/吨)



产业链利润水平

图5: 河北炼焦现货利润 (元/吨)

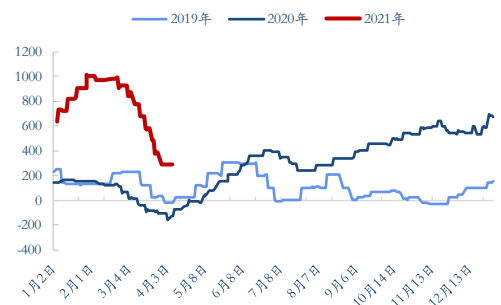


图6: 山西炼焦现货利润 (元/吨)

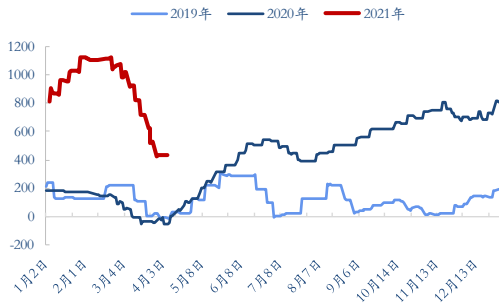


图7: 炼焦盘面利润 (元/吨)

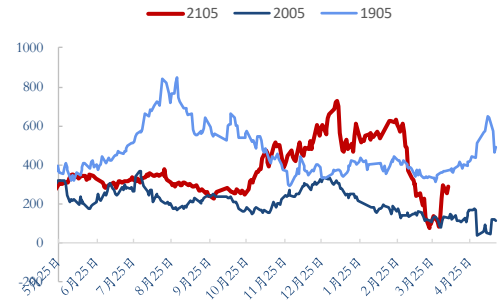
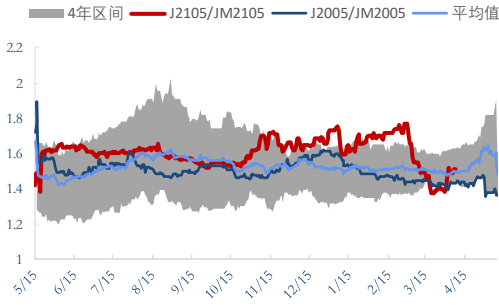


图8: J2105/JM2105



期货市场跟踪

图9: 焦炭5-9价差

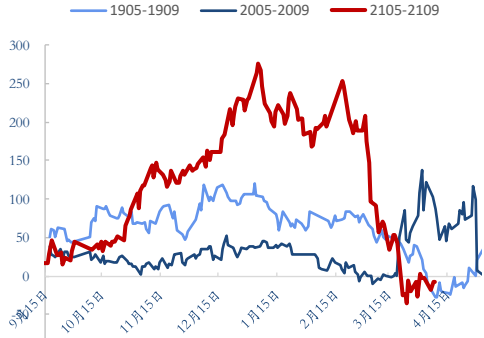


图10: 焦煤5-9价差

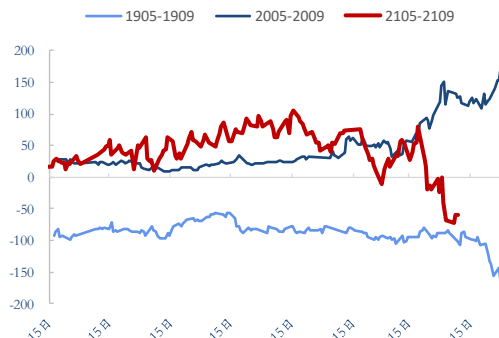


图11: 螺纹钢焦炭比值

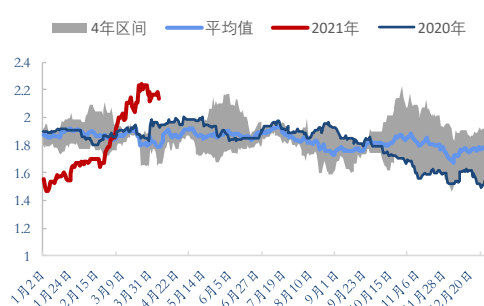
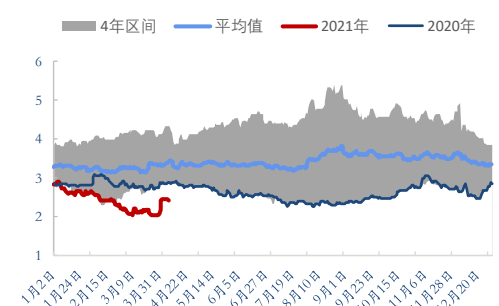


图12: 焦炭铁矿比值



当日提示

点评: 焦炭现货价格持稳, 提涨提降仍未落地, 短期焦企挺价意愿强, 加上港口贸易商采购积极性增强, 预计后期提涨有望落地。目前受环保限产和去产能落地影响, 焦炭供应高位逐步回落, 但下游需求依然维持低位, 唐山环保限产依然较强, 焦炭价格上行空间有限, 操作上建议观望。焦煤方面, 炼焦煤价格以稳为主, 近期主产地安全检查频繁, 焦煤供应受限, 蒙煤通关车辆维持低位, 不过短期需求随着焦炭产量下降也有所减弱, 预计维持震荡走势。