

产业链数据		项目	指标	报价	涨跌	价格属性	
焦炭现货价格	日照港准一级冶金焦	A13%S0.7%CSR60%MT7%		4110	0	平仓价(含税)	
	吕梁一级冶金焦	A12.5%S0.7%CSR58%Mt8%		3860	0	出厂价	
焦煤现货价格	河北主焦煤	A<10.5%V21-25%S<1%G>75%		3200	100	车板价(含税)	
	吕梁主焦煤	A<10.5%V:20-24%S<1%G>75%		2450	0	市场价	
	京唐港俄罗斯主焦煤	A11%V20%0.3%SG83Y13		2950	100	市场价	
	甘其毛都蒙古主焦煤	A10.5%,V28%,<0.6%S,G83		3500	0	市场价	
产业链数据		项目	价格	涨跌	项目	价格	涨跌
期货价格	J2109	3865.5	-634	JM2109	3050.0	100	
	J2201	3341.5	-56	JM2201	2702.5	-62	
跨期价差	J2109-J2201	524.0	-579	JM2109-JM2201	348	162	
期现价差	日照港准一冶金焦-主力	932	167	河北邯郸主焦煤-主力	498	224	
炼焦盘面利润	J2109	(191)	-767	J2201	(253)	26	
炼焦现货利润	河北地区	(399)	-16	山西地区	(396)	7	

现货及产销情况

图1: 焦炭现货价格 (元/吨)

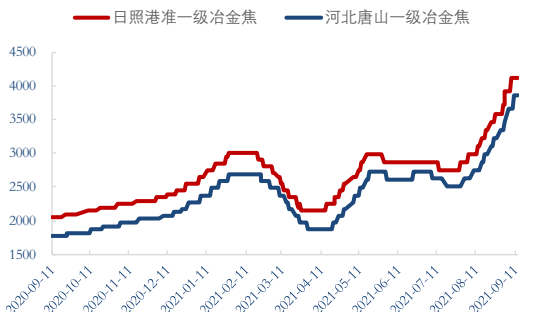


图2: 焦煤现货价格 (元/吨)

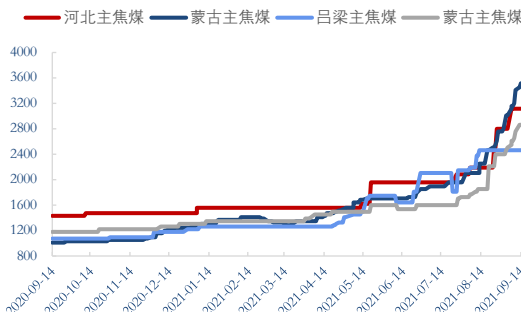


图3: 焦炭期现价差 (元/吨)

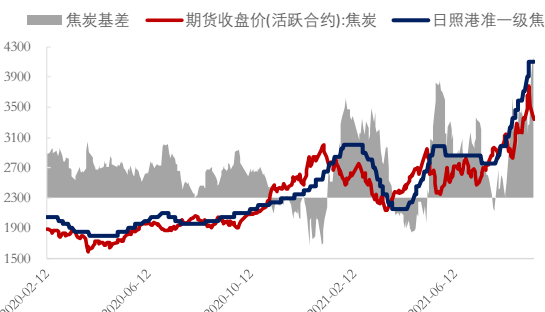
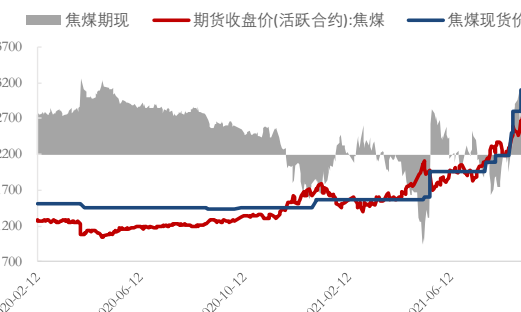


图4: 焦煤期现价差 (元/吨)



产业链利润水平

图5: 河北炼焦现货利润 (元/吨)

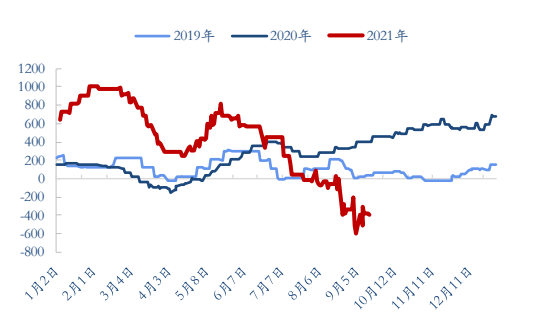


图6: 山西炼焦现货利润 (元/吨)

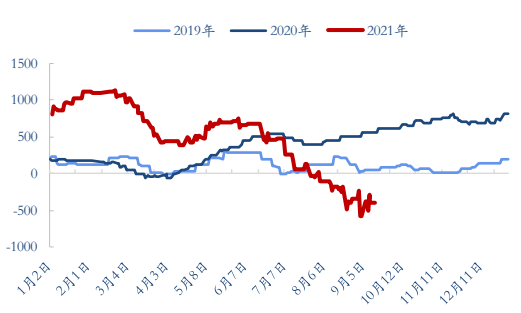


图7: 炼焦盘面利润 (元/吨)

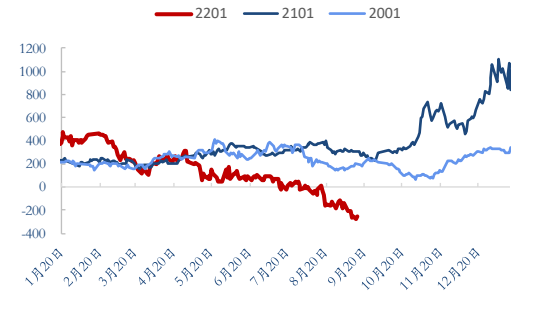
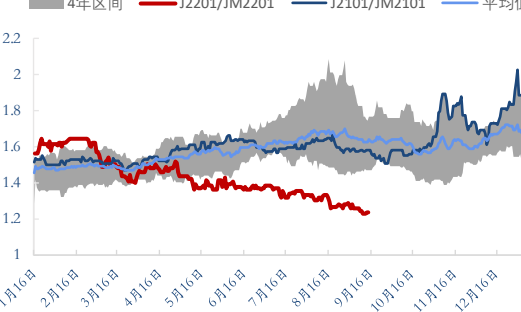


图8: J2201/JM2201



期货市场跟踪

图9: 焦炭1-5价差

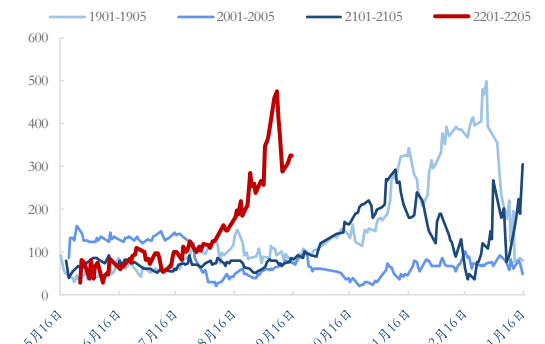


图10: 焦煤1-5价差

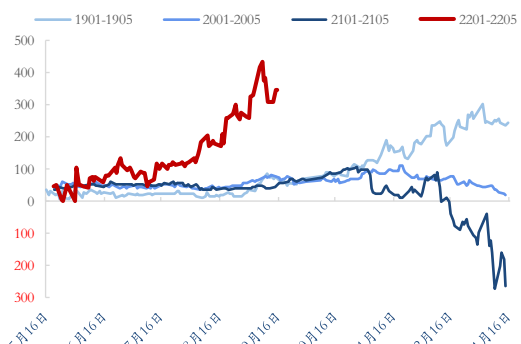


图11: 螺纹焦炭比值

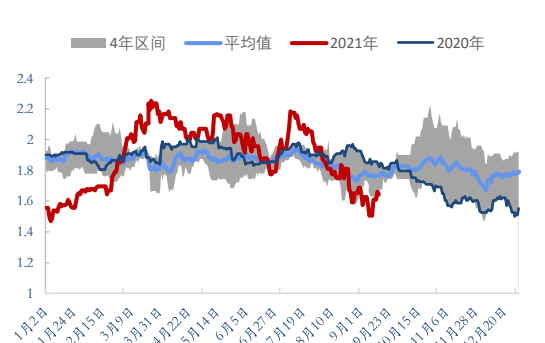
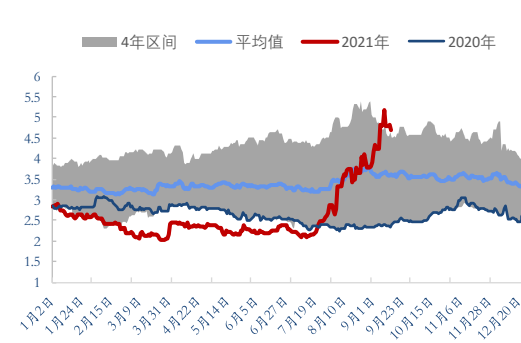


图12: 焦炭铁矿比值



当日提示

点评: 进入8月份, 内蒙古煤炭日均调度产量282万吨, 比6月份、7月份日均产量分别增加25万吨、30万吨。9月份以来, 鄂尔多斯市日均产量达到212万吨, 达到今年以来高峰。随着释放产能措施的落实, 全区煤炭产量将稳定增加, 为煤炭保供奠定了基础。进口蒙煤方面, 预计14日恢复正常通车。目前短盘运费报价上涨至1750元/吨左右, 运费成本增加叠加煤源紧张, 多数贸易商蒙5#原煤报价上涨至3100元/吨以上。