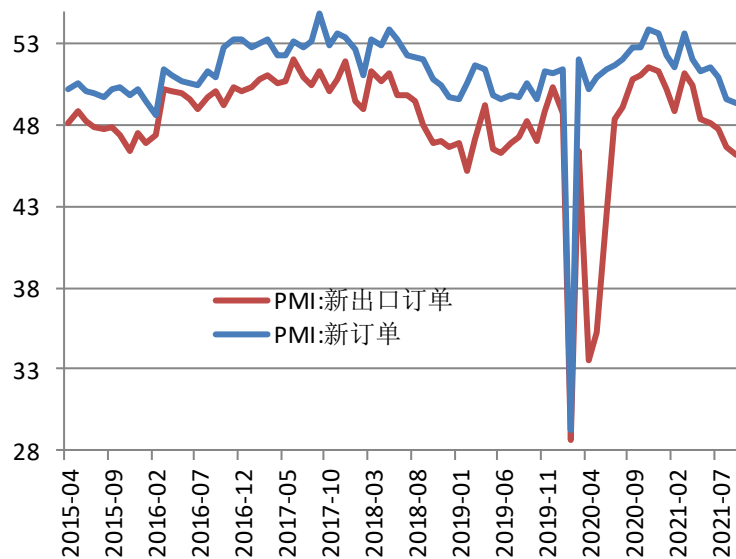
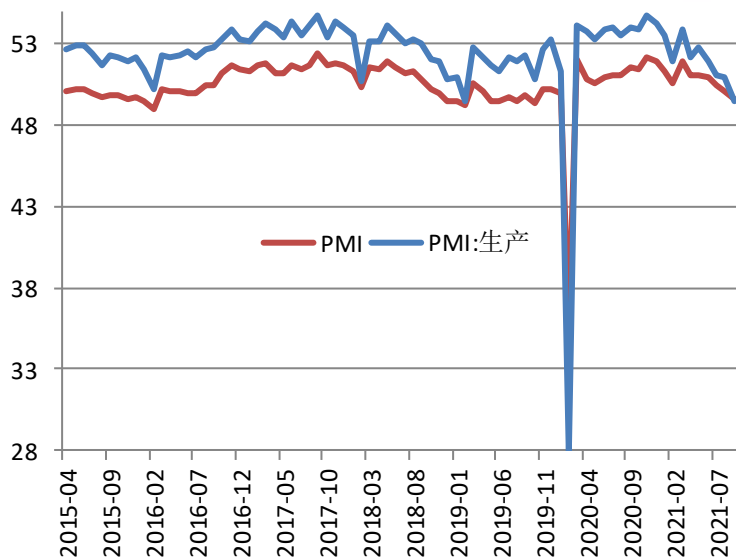


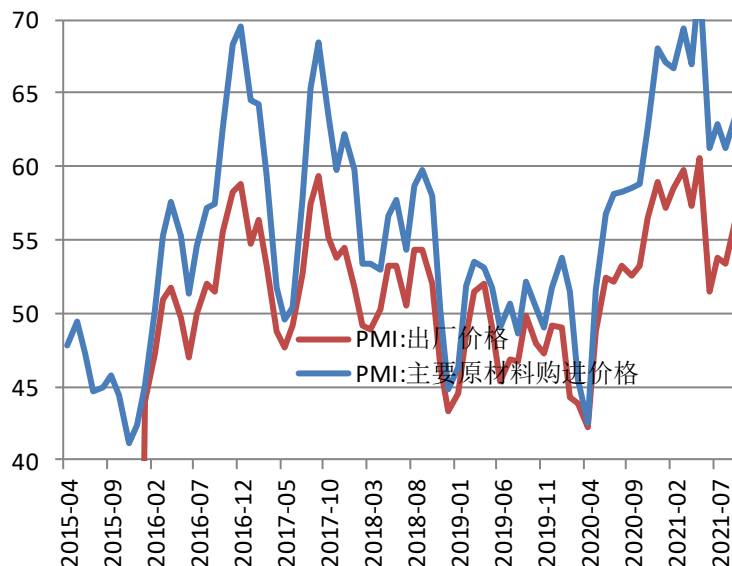
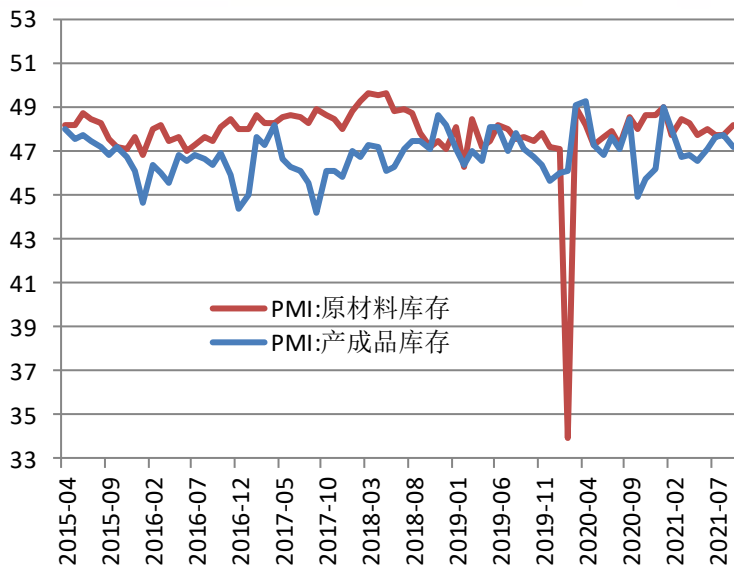
# 9月制造业PMI降至临界点以下

## 20210930

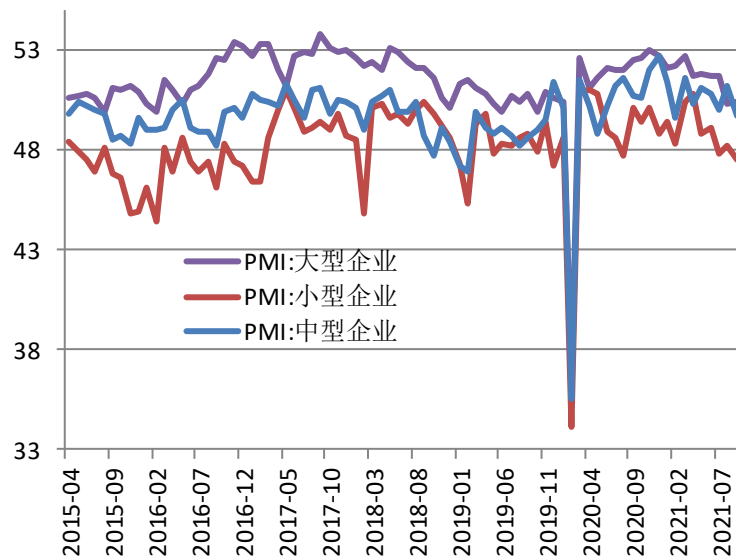
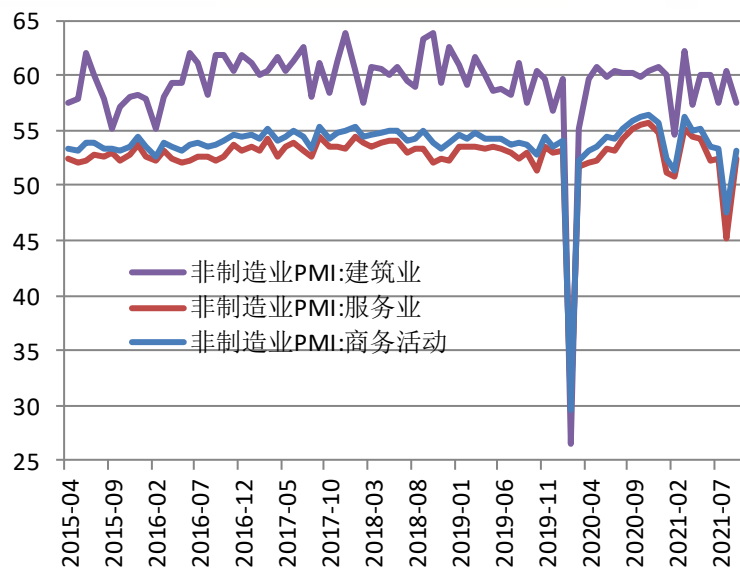
东吴期货  
Soochow Futures



- 9月份中国制造业采购经理指数为49.6%，比上月回落0.5个百分点，降至临界点以下。
- 供需两端继续放缓，生产指数和新订单指数分别为49.5%和49.3%，比上月回落1.4和0.3个百分点，两者均为年内新低，制造业生产活动和市场需求均继续放缓。
- 进出口景气持续回落，新出口订单指数和进口指数分别为46.2%和46.8%，比上月下降0.5和1.5个百分点。



- 原材料库存指数为48.2%，比上月回升0.5个百分点，仍低于临界点，说明制造业主要原材料库存量降幅收窄。产成品库存下降0.5个百分点至47.2%，表明产成品库存较上月有所减少。
- 价格指数走高，主要原材料购进价格指数和出厂价格指数分别为63.5%和56.4%，高于上月2.2和3.0个百分点，原材料采购价格上涨明显。



- 小型企业生产经营面临困难。大型企业PMI为50.4%，较上月上升0.1个百分点。中、小型企业PMI分别为49.7%和47.5%，低于上月1.5和0.7个百分点。
- 9月份，非制造业商务活动指数为53.2%，较上月上升5.7个百分点，回升至临界点以上，非制造业景气度回升较快。服务业商务活动指数为52.4%，较上月上升7.2个百分点，上月受疫情冲击服务业景气度降至临界点以下，9月景气度大幅改善。建筑业商务活动指数为57.5%，较上月下降3.0个百分点，建筑业生产仍保持较快增长。综合PMI产出指数为51.7%，较上月提高2.8个百分点，表明我国企业生产经营活动总体较上月有所加快。

## 免责声明

本报告由东吴期货制作及发布。报告是基于本公司认为可靠的且目前已公开的信息撰写，本公司力求但不保证该信息的准确性和完整性，所表述的意见并不构成对任何人的投资建议，投资者需自行承担风险。未经本公司事先书面授权，不得对本报告进行任何有悖原意的引用、删节、修改、及用于其它用途。

**期市有风险，投资需谨慎！**

**东吴期货研究所，期待为您服务**

**400-680-3993**

**<http://yjs.dwfutures.com>**

谢谢!